



Prefeitura Municipal de Andradas, Minas Gerais

Praça Vinte e Dois de Fevereiro, s/nº - CEP 37.838-042 — CNPJ nº 17.884.412/0001-34

Fone: (35) 3739-2000 - endereço eletrônico: gabinete@andradas.mg.gov.br

sítio oficial na internet: www.andradas.mg.gov.br

Ofício n.º 351/2025/Gabinete da Prefeita

Andradas, data da assinatura eletrônica.

Assunto: **encaminha**

Senhor Presidente,

Em atenção ao Ofício n.º 188/2025/Gabinete da Presidência, **Requerimento n.º 63/2025**, formulado pelo Vereador **Luiz Gustavo Gonçalves Xavier** protocolado nesta Prefeitura sob o n.º 5.397/2025, informo que a solicitação foi encaminhada à Secretária Municipal de Saúde e Ação Social, onde as veterinárias que atuam no Núcleo de Controle de Zoonoses, exararam pareceres acerca da matéria, cuja cópia segue anexa para conhecimento e leitura em plenário.

Respeitosamente,

MARGOT NAVARRO
GRAZIANI
PIOLI:27176452687

Assinado de forma digital por
MARGOT NAVARRO GRAZIANI
PIOLI:27176452687
Dados: 2025.05.22 15:51:40 -03'00'

Margot Navarro Graziani Pioli
Prefeita Municipal

Excelentíssimo Senhor
Ademir dos Santos Perez
Presidente da Câmara Municipal
Andradas, MG



Câmara Municipal de Andradas

MINAS GERAIS

REQUERIMENTO Nº 63/2025

“Requer as seguintes informações em relação aos casos de eutanásia nos animais do Centro de Controle de Zoonoses (CCZ).”

Andradas, 15 de abril de 2025

À Sua Excelência, o Senhor

Ademir dos Santos Perez

Presidente da Câmara Municipal de Andradas

O Vereador que se subscreve, vem a presença de Vossa Excelência, requerer que se oficie à Sra. Chefe do Executivo Municipal, requerendo informações em relação aos casos de eutanásia nos animais do CCZ:

1. Número de animais submetidos à eutanásia no Centro de Zoonoses de Andradas desde janeiro de 2023;
2. Métodos utilizados para a eutanásia, incluindo medicamentos e dosagens;
3. Cópia da documentação de entrada do animal vítima de eutanásia no CCZ;
4. Critérios utilizados para determinar a necessidade de eutanásia e cópia de toda documentação;
5. Cópia dos documentos que comprovem a autorização e supervisão da eutanásia por médicos veterinários;
6. Dados sobre o destino dos animais após a eutanásia.

Atenciosamente,


Luiz Gustavo Gonçalves Xavier
Vereador



PREFEITURA MUNICIPAL DE ANDRADAS -

MINAS GERAIS

Praça Vinte e Dois de Fevereiro, s/nº - CEP 37795-000 CNPJ nº 17.884.412/0001-34

Fone: (35) 3739-2000 – Endereço eletrônico: meioambiente.causaanimal@andradas.mg.gov.br

Sítio oficial na Internet: www.andradas.mg.gov.br

Seção de Política Ambiental

Ofício 096/2025

Ref: Resposta ao Requerimento da Câmara Municipal nº 63/2025

Ilustríssima prefeita,

Em atenção ao Requerimento nº 63/2025, recebido da Câmara Municipal de Andradas, seguem as informações solicitadas em relação aos casos de eutanásia no Núcleo de Controle de Zoonoses (NCZ) de Andradas:

1. Número de animais submetidos à eutanásia no Núcleo de Zoonoses de Andradas desde janeiro de 2023:

Foram realizados 12 procedimentos de eutanásia no período de janeiro de 2023 até a presente data.

2. Métodos utilizados para a eutanásia, incluindo medicamentos e dosagens:

Os procedimentos seguiram as diretrizes da Resolução nº 1000/2012 do Conselho Federal de Medicina Veterinária (CFMV). O método utilizado é a eutanásia farmacológica com aplicação intravenosa de anestésico seguido de agente eutanásico (cloreto de potássio), conforme peso e condição clínica do animal. Todos os medicamentos são utilizados em dosagens compatíveis com as normas técnicas e com o devido controle de responsabilidade profissional.

3. Cópia da documentação de entrada do(s) animal(ais) que passaram pelo procedimento de eutanásia no NCZ:

Os prontuários e fichas de entrada dos respectivos animais estão arquivadas e podem ser disponibilizadas para consulta mediante solicitação formal, conforme a Lei Geral de Proteção de Dados (LGPD), respeitando os limites legais de divulgação de dados sensíveis. Esses documentos estão localizados nas dependências administrativas do Núcleo de Controle de Zoonoses, situado na zona rural - Sítio Lagoa Dourada, bairro Lagoa Dourada, cujas cópias seguem em anexo.

4. Critérios utilizados para determinar a necessidade de eutanásia:

A eutanásia é indicada somente em casos em que o animal apresenta sofrimento irreversível, doenças infectocontagiosas de alto risco à saúde pública (como leishmaniose ou raiva), ou em situações de agressividade extrema sem possibilidade de reabilitação. Todos os casos são avaliados por médico veterinário responsável, com laudo técnico fundamentado, seguindo os critérios estabelecidos pela Resolução nº 1000/2012 do CFMV.

5. Cópia dos documentos que comprovem a autorização e supervisão da eutanásia por médicos veterinários:

Todos os procedimentos foram autorizados e realizados sob responsabilidade técnica de médicos veterinários devidamente registrados no Conselho Regional de Medicina Veterinária (CRMV-MG). As autorizações assinadas constam nos prontuários clínicos de cada animal, cujas cópias seguem em anexo.

6. Dados sobre o destino dos animais após a eutanásia:

Os corpos dos animais são descartados de acordo com as normas sanitárias vigentes, por meio de incineração realizada por empresa especializada e credenciada AGIT Soluções Ambientais LTDA, com emissão de comprovante de recolhimento e destino.

Nos colocamos à disposição para prestar eventuais esclarecimentos adicionais.

Andradas, 21 de maio de 2025.

Documento assinado digitalmente



HELENA ARF
Data: 21/05/2025 15:18:40-0300
Verifique em <https://validar.iti.gov.br>

Helena Arf
Médica Veterinária
CRMV MG 31.334
Credenciada Meio Ambiente
Núcleo de Controle de Zoonoses

Documento assinado digitalmente



CARINA PERES LUZ
Data: 21/05/2025 13:43:58-0300
Verifique em <https://validar.iti.gov.br>

Carina Perez Luz
Médica Veterinária
CRMV MG 32.292
Credenciada Meio Ambiente
Núcleo de Controle de Zoonoses

Documento assinado digitalmente



PRISCILA MAGNE BUENO
Data: 21/05/2025 13:21:34-0300
Verifique em <https://validar.iti.gov.br>

Priscila Magne Bueno
Supervisora da Seção de
Política Ambiental

Documento assinado digitalmente



JAQUELINE ROBERTA DOMICIANO
Data: 21/05/2025 15:39:35-0300
Verifique em <https://validar.iti.gov.br>

Jaqueline Roberta Domiciano
Gerente de Divisão de Vigilância em Saúde



PRONTUÁRIO DE ENTRADA NO NCZ

Nº NCZ C 386

Solicitante: Pamela Ramgani Jones Contato: (35) 9874-2312
Endereço do recolhimento: Rua Cipé, 115 Alameda Data do recolhimento: 11/02/25
Motivo: atropelamento, cão errante

Identificação do animal

Nome: Catuxima Sexo: Macho Fêmea
Espécie: Canina Felina Outra: _____ Porte: Pequeno Médio Grande
Características: preta Pelagem: preta

AVALIAÇÃO CLÍNICA:

FC: <u>120 bpm</u>	Mucosas: <u>Morno</u>	Temperatura: <u>38.9</u>	Peso: <u>25,8 kg</u>
FR: <u>-</u>	TPC: <u>3.22g</u>	Turgor de pele:	EC:

ACHADOS CLÍNICOS:

<u>fratura em coluna</u>

MEDICAÇÕES REALIZADAS:

<u>Iramal</u>	<u>11/02</u>	<u>0,1 ml/kg</u>	<u>BID</u>
<u>Dupirona</u>	<u>11/02</u>	<u>0,1 ml/kg</u>	<u>BID</u>
<u>Meloxicam 2%</u>	<u>11/02</u>	<u>2,0 ml</u>	<u>SID</u>
<u>Ivermic</u>			
<u>B12 + condroitina</u>			<u>SID</u>

PROGNÓSTICO: BOM RESERVADO RUIM

Veterinário Responsável:

Helena Arf
Médica Veterinária
CRMV-MG 31334

Assinatura e carimbo



PREFEITURA MUNICIPAL DE ANDRADAS - MINAS GERAIS

Secretaria Municipal de Saúde e Ação Social

Núcleo de Controle de Zoonoses

Cel.: 35-99945-3631

Bairro Lagoa Dourada, Andradas - MG - CEP: 37795-000.



NÚCLEO DE CONTROLE DE ZOONOSES

19102 - animal sem sinal de melhora.

Presença de um único ectoparasita.

Diante do quadro, animal foi encaminhado a
eutanásia.

19102.

Data: 13/02/2025

Paciente: Catarina

Dados

Responsável: NCZ


Requisitante: Dra. Helena Arf

Espécie: Canina

Sexo: Fêmea

Raça: SRD

Idade: 10 anos



DIAGNÓSTICO ULTRASSONOGRÁFICO

Bexiga

Em repleção acentuada por conteúdo anecogênico homogêneo. Ausência de litíase.

*Repleção inadequada para avaliação de paredes e mucosas – sugere-se reavaliação em menor repleção.

Rins

Simétricos (RE: 6,69 cm / RD: 6,92 cm), em topografia habitual, com contornos regulares, arquitetura preservada e ecogenicidade de corticais normal. Definição córtico-medular preservada. Não há sinais de litíase ou hidronefrose.

Aparelho reprodutor

Não foram encontradas alterações sonográficas em regiões correspondentes à coto uterino e/ou pedículos ovarianos.

Fígado

Dimensões discretamente aumentadas – discreta hepatomegalia. Bordas discretamente abauladas. Contornos regulares, parênquima homogêneo, ecogenicidade preservada. Arquitetura vascular com calibre e trajeto preservados.

Vesícula biliar

Vesícula biliar com paredes finas, repleta por conteúdo anecogênico homogêneo. Não há sinais de litíase.

Estômago

Repleto predominantemente por conteúdo gasoso; parede com espessura normal e padrão de camadas mantido.

Alças intestinais

Estratificação parietal mantida, dimensões normais e peristaltismo evolutivo nos segmentos avaliados. Imagens descartam a presença de processo obstrutivo total em alças intestinais.

Baço

Dimensões moderadamente aumentadas – moderada esplenomegalia. Contornos e ecogenicidade normais.

Pâncreas

Dimensões preservadas. Textura e ecogenicidade preservadas. Parênquima homogêneo.

Adrenais

Adrenal esquerda e adrenal direita em topografia habitual, com ecogenicidade, contornos e dimensões preservadas.

AD E: 0,61 cm x 0,66 cm x 2,22 cm – polo cranial x polo caudal x comprimento.

AD D: 0,66 cm x 0,68 cm x 3,15 cm – polo cranial x polo caudal x comprimento.


Aorta e veia cava

Calibres normais e trajetos preservados.

- Ausência de linfonomegalias e/ou líquido livre abdominal.

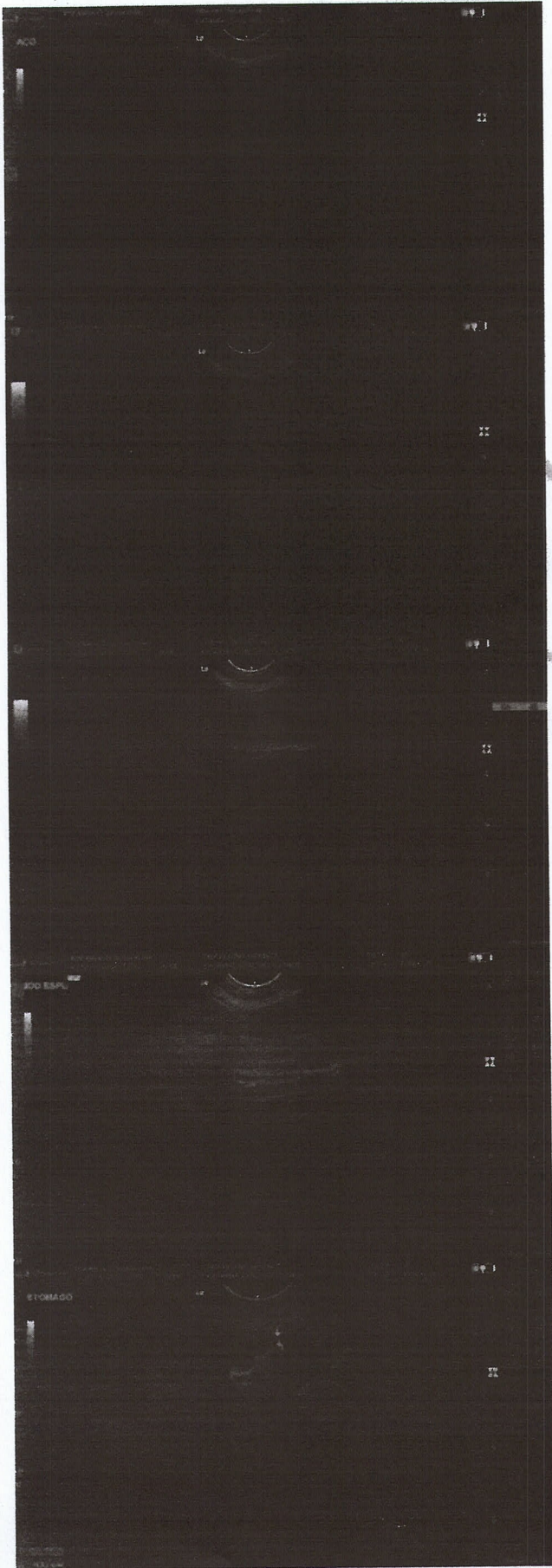
Exame realizado pela Médica Veterinária Jôisse Gabrioti Vasconcelos, CRMV-MG 20749/ CRMV-SP 46039

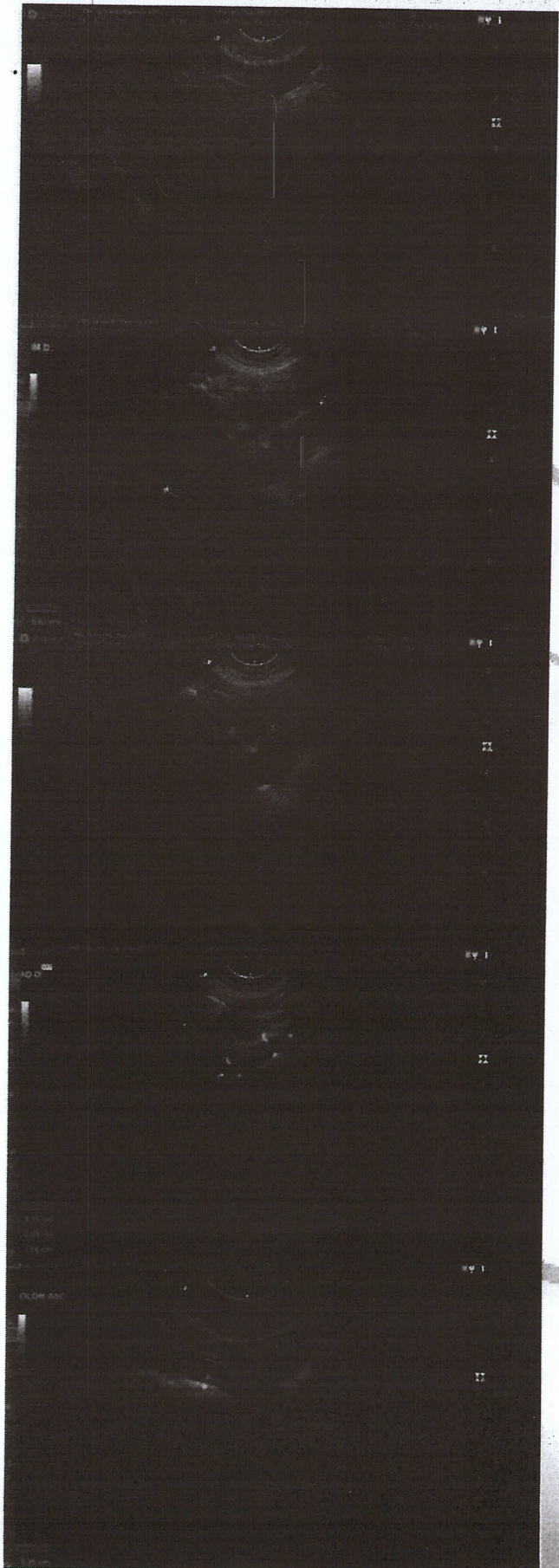
Jôisse C. Vasconcelos
Médica Veterinária
CRMV - MG 20749
CRMV - SP 46039



)))

)))







TERMO DE REALIZAÇÃO DE EUTANÁSIA EM ANIMAL - IRRESTRITO SEM RESPONSÁVEL

Identificação do animal:

Nome: Lotarina Idade: +15A Pelagem: preta
Sexo: M F
Raça: SRD outras _____ Microchip: _____
Espécie: cão

Em razão do caso clínico identificado no prontuário NCZC386, com diagnóstico/suspeita de fratura em cebra / miase, e em conformidade ao disposto no Art. 6º, alínea c, da Lei Federal nº 5.517 de 23 de outubro de 1968 e Art. 2º da Lei Federal nº 14.228/2021, foi estabelecida a necessidade da eutanásia do animal acima identificado, recolhido no endereço alto da serra, em 02/02/25, sem ser possível identificar um responsável pelo animal até a presente data.

Observações de interesse a serem fornecidas pelo(a) Médico(a) Veterinário(a):

sem prognóstico de melhora.


Helena Arf
Médica Veterinária
CRMV-MG 31334

Assinatura do(a) Médico(a) Veterinário(a)

Helena Arf
Médica Veterinária
CRMV-MG 31334

Assinatura do(a) responsável legal pelo NCZ
Registro NCZ CRMV

Andradas, 25 de 02 de 25.



PRONTUÁRIO DE ENTRADA NO NCZ

Nº NCZ C 375

Solicitante: Assaxa Contato: _____
 Endereço do recolhimento: Zona Rural Ibitiuna Data do recolhimento: 27/03/25
 Motivo: Cão bravo, perigo a sociedade

Identificação do animal
 Nome: Ramelo Sexo: Macho Fêmea
 Espécie: Canina Felina Outra: _____ Porte: Pequeno Médio Grande
 Características: Pit Bull Pelagem: _____

VALIAÇÃO CLÍNICA:

FC:	Mucosas:	Temperatura:	Peso:
FR:	TPC:	Turgor de pele:	EC:

ACHADOS CLÍNICOS:

- o cicatriz de lugo
- o necessário castração
- o ectoparasitas

MEDICAÇÕES REALIZADAS:

- ↳ comprimido dipixomax 27/03/25
- ↳ comprimido Prediolon 28/03/25
- ↳ ml/kg Ixermedimox 28/03/25

PROGNÓSTICO: BOM RESERVADO RUIM

Veterinário Responsável:

Helena Arf
 Médica Veterinária
 CRMV-MG 31334

Assinatura e carimbo



07/02 - Ataque (Tentativa) a zoonose.
09/02 - Ataque a zoonose - mercúrio em alimentos.



PREFEITURA MUNICIPAL DE ANDRADAS - MINAS GERAIS
Praça Vinte e Dois de Fevereiro, s/n° - CEP 37795-000 CNPJ nº 17.884.412/0001-34
Fone: (35) 3739-2000 – Endereço eletrônico: meioambiente.causaanimal@andradas.mg.gov.br
Site oficial na Internet: www.andradas.mg.gov.br
Seção de Política Ambiental

Laudo de Visita Técnica nº 09/2025

Data da visita: 27/01/2025

Local da visita: Zona Rural, estrada Andradas – Ibitiúra, após o antigo matadouro, 2 entrada a direita, Sítio do Beбето, antes do Sítio do Dellavia. Andradas/MG

Denunciante: Aurora Regina Fernandes

Origem da Denúncia: Telefone NCZ Andradas

Descrição da Situação Observada

Na data acima mencionada, realizou-se visita técnica ao endereço indicado para avaliação do cão errante.

No endereço indicado, observou-se um cão macho, adulto não castrado da raça Pitbull.

a) Condições denunciadas

O denunciante informou a presença de um cão errante preso no canil da propriedade, onde o mesmo na madrugada apareceu e atacou 2 cães e 2 bezerras, onde 1 dos cães foi morto pelo animal.

b) Constatações na Visita

Na visita ao local, foi observado que o cão se encontrava preso, com diversos machucados e extremamente cansado. A visita para recolhimento foi acompanhada pelo corpo de bombeiros.

c) Estado de Saúde do Animal

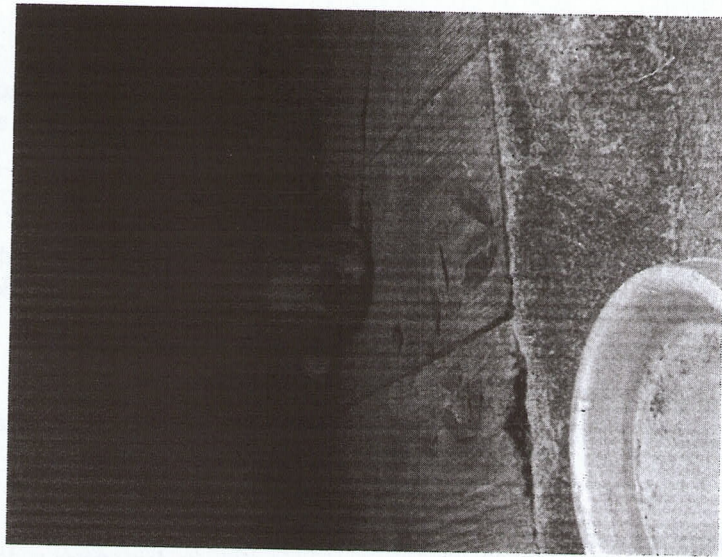
O animal com score corporal de 2-3, com alguns ectoparasitas e diversas cicatrizes.

d) Comportamento e Interatividade

O animal apresentava-se cansado, não atacou as pessoas, mas se demonstrava desconfiado.

Conclusões Preliminares

O presente laudo foi elaborado com base nas informações coletadas e nas observações realizadas durante a visita técnica mencionada e reflete fielmente a situação verificada no local. Com base nas observações comportamentais e na análise do risco à segurança pública, conclui-se que o animal apresenta um risco elevado à sociedade. Mediante o exposto o animal foi recolhido imediatamente pela NCZ, onde será medicado, castrado e havendo possibilidade, a fim de evitar possíveis incidentes que possam comprometer a segurança das pessoas e dos animais ao redor.



Andradas, 28 de Janeiro de 2025.

Helena Arf
Médica Veterinária
CRMV MG 31.334
Credenciada Meio Ambiente
Núcleo de Controle de Zoonoses



TERMO DE REALIZAÇÃO DE EUTANÁSIA EM ANIMAL - IRRESTRITO SEM RESPONSÁVEL

Identificação do animal:

Nome: Rambo Idade: + 3A Pelagem: amarelo
Sexo: M () F
Raça: () SRD () outras _____ Microchip: _____
Espécie: pitt bull

Em razão do caso clínico identificado no prontuário NCZC 375, com diagnóstico/suspeita de _____, e em conformidade ao disposto no Art. 6º, alínea c, da Lei Federal nº 5.517 de 23 de outubro de 1968 e Art. 2º da Lei Federal nº 14.228/2021, foi estabelecida a necessidade da eutanásia do animal acima identificado, recolhido no endereço zona rural, em 10/10/25, sem ser possível identificar um responsável pelo animal até a presente data.

Observações de interesse a serem fornecidas pelo(a) Médico(a) Veterinário(a):

animal muito agressivo. atacou funcionário, não permitia aproximação nem alimentação ou limpeza. Diante da segurança foi tomada esta medida.

Helena Arf
Médica Veterinária
CRMV-MG 31334

Assinatura do(a) Médico(a) Veterinário(a)

Helena Arf
Médica Veterinária
CRMV-MG 31334

Assinatura do(a) responsável legal pelo NCZ
Registro NCZ CRMV

Andradas, 10 de fev. de 25.



PREFEITURA MUNICIPAL DE ANDRADAS - MINAS GERAIS

Secretaria Municipal de Saúde e Ação Social

Divisão de Vigilância em Saúde

Seção de Vigilância Ambiental / Núcleo de Controle de Zoonoses

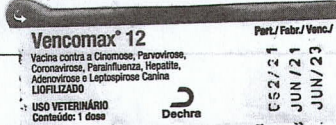
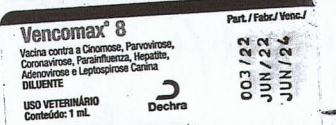
Bairro Lagoa Dourada, Andradas - MG - CEP: 37795-000.

N.C.Z



NÚCLEO DE CONTROLE DE ZOOSE

PRONTUÁRIO DE ENTRADA DE ANIMAL NO NCZ

Identificação do animal: <i>Ther NCZ 16 - SENHORZINHO</i>	
Espécie: <input checked="" type="checkbox"/> Canina <input type="checkbox"/> Felina	Raça: <input checked="" type="checkbox"/> SRD <input type="checkbox"/> _____
Sexo: <input type="checkbox"/> Fêmea <input checked="" type="checkbox"/> Macho	Castrado (a): <input type="checkbox"/> Sim <input checked="" type="checkbox"/> Não
Peso: <i>15kg</i>	Cor: <i>Preta</i>
Data de entrada: <i>16/12/2020</i>	Local onde foi recolhido: <i>PRONTUÁRIO ENCERRADO</i>
Motivo do recolhimento: <i>Dono foi pro acerto</i>	<i>EUTANÁZIA</i>
Sintomatologia clínica e/ou lesões aparentes: _____	
Medicação administrada: _____	
Procedimentos realizados: <i>3/9/21 - Vacina antirrábica Vacina Vencomax VIZ. Part. 06/21: 1ª dose 29/12/21</i> <i>13/10; 3/11 Vermifugação</i> <i>2ª dose 11/1/22</i> <i>3ª dose 5/4/22</i> <i>4ª dose 20/6/22</i> <i>Reporço 16/05/23</i>	
Medicação prescrita: _____	  <p><i>→ 03/04/2024</i></p>

Andradas, 16 de dezembro de 2020.

Leandro Afonso Fernandes

Médico Veterinário Responsável Técnico do Núcleo de Controle de Zoonoses

CRMV-MG 21.920

16/03/2021 - 1 comp. Chemical Plus

14/05/2021 - Tratamento pt Eriquize (Doxiciclina e Omeprazol)

1/9/23 - Análises clínicas

Mucosa normocolada. FC e FR sem alterações.

0/8/23 - Fluidotórax SC cl ringe lactato, a 48h, amount 5 aplicações
mal Antibiótico.

Antirrábica
(animal)

29/08/23

CAMPANHA
ANDRADAS/MG

Antirrábica
(animal)

15/07/24

CAMPANHA
ANDRADAS/MG

26/11 Verificada dificuldade de se locomover; luxamento arcado com os
votos traseiros e tremores nos membros anteriores. 5 dias de prednisona
10 mg.

18/12/23 - Apresentação ferimento no base do caudo e miões.
Limpeza e curativos.
3 dias Elasicom 0,1 mg/kg
7 dias Apalexina 15 mg/kg 12h

01/02/24 Apresentação epético, hipotensão. Foi administrado
100 ml. Ringe lactato e 1 ml Vitamina B12.

02/02/24 Noo apresentação alterações manter fluidotórax + 3 ml gli-
coform + 5 dias Predvet/1 comp.

7/2 - Apresentação muito exuberante no estado clínico

8/2 - Inicada com condroquina, 1c./20 dias.

27/4 - Apresentação dificuldade para se manter em pé (fraqueza
articular consequente). 3 dias de ~~Elasicom~~ Meloxicam 2mg e 15 dias de
Nutriose (2 colheres/dia).

23/08 - Parexia; letargia.

Adm- VO prednisona 20mg SID 7 dias

VO glucopam Gold. 7,0ml. SID. (até acabar o frasco)

Paciente: **NCZ-16 THOR**

Raça: **SRD**

Espécie: **Canino**

Sexo: **Masculino**

Idade: **15 anos**

Atendimento: **01-002125**

Data: **08/08/2023**

Tutor: **Centro de Zoonoses**

Veterinário(a): **Jessica Cristiane Bertoni**

Clínica: **PARTICULAR**

Hemograma Completo

Material: Sangue em EDTA.

Data Coleta: 08/08/2023

Método: Sistema Automatizado + contagem diferencial e análise morfológica em esfregaço sanguíneo.

Eritrograma

		Valores de Referência
Hemácias (milhões/mm ³)	9,56	5,5 a 8,5 milhões/mm ³
Hemoglobina (g/dL)	20,9	12,0 a 18,0 g/dL
Hematócrito (%)	60,0	37 a 55 %
V.C.M (fL)	62,8	60,0 a 77,0 fL
H.C.M (pg)	21,9	19,5 a 24,5 pg
CHCM (%)	34,8	30,0 a 36,0 %
Proteína Plasmática Total (g/dL)	9,0	5,5 a 8,0 g/dL
Eritroblasto	0	

Observações: Morfologia normal.

Leucograma

	Relativo (%)	Absoluto (mm ³)	Valores de Referência
Leucócitos Totais		7.600	6.000 - 17.000
Mielócitos	0	0	0
Metamielócitos	0	0	0
Bastonetes	0	0	0 - 510
Segmentados	82	6232	3.600 - 13.900
Linfócitos	6	456	720 - 5.100
Monócitos	9	684	0 - 1.700
Eosinófilos	3	228	0 - 1.700
Basófilos	0	0	Raros

Observações: Neutrófilos sem alterações degenerativas e linfócitos sem atipias.

Contagem de Plaquetas

210.000

Valores de Referência
200.000 a 500.000 mm³

Observações: Presença de agregado plaquetário, a presença de agregado plaquetário subestima a contagem total de plaquetas.

Pesquisa de Hematozoário e Inclusão Viral: Não foram visualizados.

M.V. Kelly Cristina Teixeira
CRMV MG: 24370



Prefeitura Municipal de Andradas

Secretaria Municipal de Saúde e Ação Social
Serviço de Vigilância em Saúde Ambiental

Caderneta de Vacinação Contra Raiva Animal

CÃO

Nome do proprietário.....

Endereço..... nº.....

Bairro..... Cidade..... Fone.....

Nome do Animal **THOR** Idade:.....

Raça..... Cor..... Sexo **M**

Esta Caderneta é um documento que o proprietário tem como comprovante que seu animal está vacinado

Vacine seu animal anualmente

Vencomax[®] 12 Vacina contra a Cinomose, Parvovirose, Coronavirose, Parainfluenza, Hepatite, Adenovirose e Leptospirose Canina LIOFILIZADO USO VETERINÁRIO Conteúdo: 1 dose Dechra		Part./Febr./Venc./ 22 06/21 JUN/21 JUN/23	Vencomax[®] 12 Vacina contra a Cinomose, Parvovirose, Coronavirose, Parainfluenza, Hepatite, Adenovirose e Leptospirose Canina LIOFILIZADO USO VETERINÁRIO Conteúdo: 1 dose Dechra		Part./Febr./Venc./ 19 06/21 JUN/21 JUN/23
Antirrábica (animal) 07/09/21 CAMPANHA ANDRADAS/MG	Antirrábica (animal) 06/07/22 CAMPANHA ANDRADAS/MG				

A RAIVA é mortal. Não deixe seu animal solto na rua

Paciente: **NCZ-16 THOR**

Raça: **SRD**

Espécie: **Canino**

Sexo: **Masculino**

Idade: **15 anos**

Atendimento: **01-002125**

Data: **08/08/2023**

Tutor: **Centro de Zoonoses**

Veterinário(a): **Jessica Cristiane Bertoni**

Clínica: **PARTICULAR**

ALBUMINA

Material: Sangue

Método: Colorimétrico - Verde de Bromocresol

Resultado: **3,3 g/dL**

Valor de Referência: 2,6 a 3,6 g/dL

Observação: Amostra hemolisada.

ALT/TGP

Material: Soro ou plasma

Método: Enzimático

Resultado: **114,7 U/L**

Valor de Referência: 10 a 88 U/L

Observação: Amostra hemolisada.

Responsável Técnico - M.V. Heloiza Orlandini Soares - CRMV MG 23515

AST/TGO

Material: Soro ou plasma

Método: Enzimático

Resultado: **55,9 U/L**

Valor de Referência: 10 a 88 U/L

Observação: Amostra hemolisada.

CREATININA

Material: Soro ou plasma

Método: Cinético

Resultado: **0,83 mg/dL**

Valor de Referência: 0,5 a 1,5 mg/dL

Observação: Amostra hemolisada.

M.V. Kelly Cristina Teixeira
CRMV MG: 24370

Paciente: **NCZ-16 THOR**
Raça: **SRD**
Espécie: **Canino**
Sexo: **Masculino**
Idade: **15 anos**

Atendimento: **01-002125**
Data: **08/08/2023**
Tutor: **Centro de Zoonoses**
Veterinário(a): **Jessica Cristiane Bertoni**
Clínica: **PARTICULAR**

FOSFATASE ALCALINA

Material: Soro
Método: Enzimático

Resultado: **19,3 U/L**

Valor de Referência: 20 a 156 U/L

Observação: Amostra hemolisada.

UREIA

Material: Soro ou plasma
Método: Enzimático

Resultado: **51,9 mg/dL**

Valor de Referência: 11,0 a 60,0 mg/dL

Observação: Amostra hemolisada.

Responsável Técnico - M.V. Heloiza Orlandini Soares - CRMV MG 23515

M.V. Kelly Cristina Teixeira
CRMV MG: 24370



TERMO DE REALIZAÇÃO DE EUTANÁSIA EM ANIMAL - IRRESTRITO SEM RESPONSÁVEL

Identificação do animal:

Nome/Prontuário: Tuor Idade: +10A Pelagem: cinza
Sexo: M F
Raça: SRD outras _____ Microchip: _____
Espécie: cão

Em razão do caso clínico identificado no prontuário NCZC16, com diagnóstico/suspeita de neoplasia/metástase, e em conformidade ao disposto no Art. 6º, alínea c, da Lei Federal nº 5.517 de 23 de outubro de 1968 e Art. 2º da Lei Federal nº 14.228/2021, foi estabelecida a necessidade da eutanásia do animal acima identificado, recolhido no endereço _____, em 16/12/20, sem ser possível identificar um responsável pelo animal até a presente data.

Observações de interesse a serem fornecidas pelo(a) Médico(a) Veterinário(a):

utilizado 1,5 ml etamina + 7,5 ml xilazina
20 ml cloreto de potássio.
Indicou a doença e suspeita de metástase.
Animal sem estímulos, não se alimentava, deitava
em si. E não respondia mais aos tratamentos para
Tuor.

Helena Arf
Médica Veterinária
CRMV/MG 31334

Assinatura do(a) Médico(a) Veterinário(a)

Assinatura do(a) responsável legal pelo NCZ
Registro NCZ CRMV- 3627

Andradas, 06 de setembro de 20.



PRONTUÁRIO DE ENTRADA DE ANIMAL NO NCZ

Identificação animal

Código: NCZ-C322 Nome: Sumo Data entrada: 8/11/24
Local onde foi recolhido: parque
Características de identificação: larva Idade: ± 10 anos
Espécie: canina felina outros _____
Sexo: fêmea Macho Cor: marrom
Castração: sim não
Raça: SRD outra: _____

Motivo do recolhimento:

abandono / resgate 27112

Avaliação clínica

Batimentos cardíacos 112 bpm Mucosas normalizadas Temperatura retal _____
Frequência respiratória 36 TPC al veg Peso 24 kg

Achados clínicos

alopécia e prurido - raras.
hernia umbilical e nodulos.
abdome abaulado.

Procedimentos realizados - 5 unidades 1 comprimido

Medicação realizada - 5 unidades 1 comprimido
- S.omec 0,03 ml/kg
1 me mercepton

Acompanhamento quadro clínico

esperomegalia
nodulos

Observações gerais

reservado / bom.

Andradas, 08 de novembro de 2024.

Helena Arf
Médica Veterinária
CRMV/MG 31334

MÉDICO VETERINÁRIO: ASSINATURA E CARIMBO



PREFEITURA MUNICIPAL DE ANDRADAS - MINAS GERAIS

Secretaria Municipal de Saúde e Ação Social

Divisão de Vigilância em Saúde

Seção de Vigilância Ambiental / Núcleo de Controle de Zoonoses

Bairro Lagoa Dourada, Andradas - MG - CEP: 37795-000.

N.C.Z



NÚCLEO DE CONTROLE DE ZOONOSES

o necessário US.

08/11 -> Início do tratamento p/ rana

11/11 -> US abdominal

desartado hiperadeno.

animal castrado.

nódulos não aderidos, macios, arredondados

10cm em abdômen (parte umbilical) e 10cm em costela.

10/12 - continuado tratamento.

25/12 - encontrada na laia seca, delitada.

antemortalegia de parvovírus.

o Dip + Bromoprida 2,4ml SC; 2,4 ml SC. BID.

o Eritrón 1C por dia.


o B4.

26/12 - em ustação. Prognóstico reservado.

27/12 - animal sem sinal de melhora.

Ataque convulsivante.

Weto quadro clínico e sem sinal de melhora
automania.



27/12



PREFEITURA MUNICIPAL DE ANDRADAS - MINAS GERAIS

Secretaria Municipal de Saúde e Ação Social

Núcleo de Controle de Zoonoses

Cel.: 35-99945-3631

Bairro Lagoa Dourada, Andradas - MG - CEP: 37795-000.



maria lucia lulla

(35) 9 9929 0241

maria lucia lulla

Data: 11/11/2024

Paciente: Ivone

Dados

Responsável: NCZ
Requisitante: Dra. Helena Arf

Espécie: Canina
Sexo: Fêmea
Raça: SRD
Idade: 10 anos



DIAGNÓSTICO ULTRASSONOGRÁFICO

Bexiga

Em repleção acentuada por conteúdo anecogênico homogêneo. Paredes finas e mucosas preservadas. Ausência de litíase.

Rins

Simétricos (RE: 7,03 cm / RD: 7,15 cm), em topografia habitual, com contornos regulares, arquitetura preservada e ecogenicidade de corticais normal. Definição córtico-medular preservada. Não há sinais de litíase ou hidronefrose.

Aparelho reprodutor

Não foram observadas alterações em regiões correspondentes a coto uterino e/ou pedículos ovarianos.

Fígado

Dimensões discretamente aumentadas – discreta hepatomegalia. Bordas discretamente abauladas. Contornos regulares, parênquima homogêneo, ecogenicidade preservada. Arquitetura vascular com calibre e trajeto preservados.

Vesícula biliar

Vesícula biliar com paredes finas, repleta por conteúdo anecogênico com presença discreta de sedimento hiperecogênico ecodenso – lama biliar. Não há sinais de litíase.

Estômago

Repleto por conteúdo predominantemente gasoso; parede com espessura normal e padrão de camadas mantido.

Alças intestinais

Estratificação parietal mantida, dimensões normais e peristaltismo evolutivo nos segmentos avaliados. Imagens descartam a presença de processo obstrutivo total em alças intestinais.

Baço

Dimensões acentuadamente aumentadas – acentuada esplenomegalia. Contornos preservados. Ecogenicidade mantida, salvo pela presença de imagem hipocogênica ao parênquima adjacente, de aspectos arredondados e contornos irregulares, medindo aprox. 2,49 cm x 2,11 cm – imagens incluem processos regenerativos/ neoplásicos nos diferenciais.

Pâncreas

Dimensões preservadas. Textura e ecogenicidade preservadas. Parênquima homogêneo.

Adrenais

Adrenal esquerda e adrenal direita em topografia habitual, com ecogenicidade, contornos e dimensões preservadas.

AD E: 0,52 cm x 0,45 cm x 2,21 cm – polo cranial x polo caudal x comprimento.

AD D: 0,80 cm x 0,78 cm x 3,43 cm – polo cranial x polo caudal x comprimento.

Aorta e veia cava

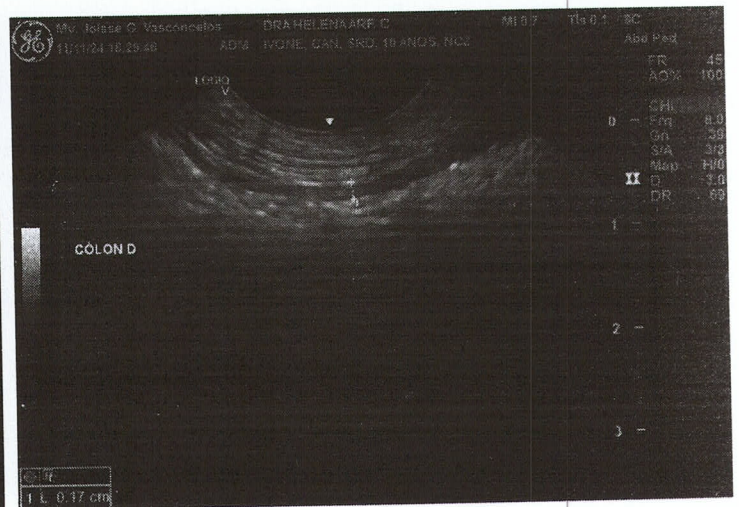
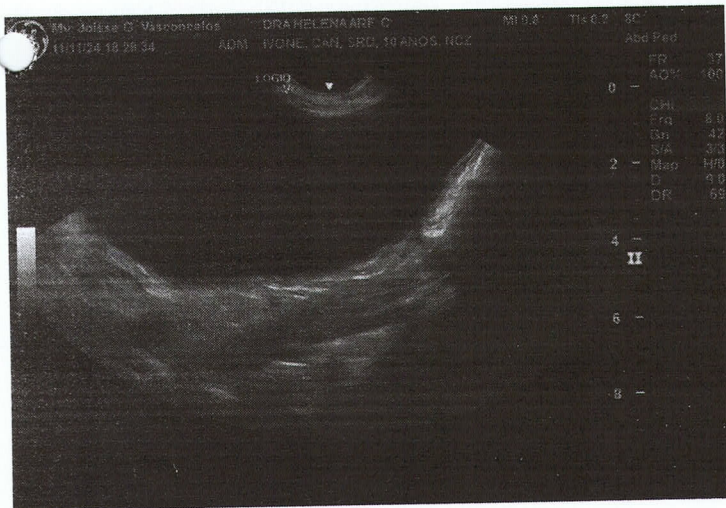
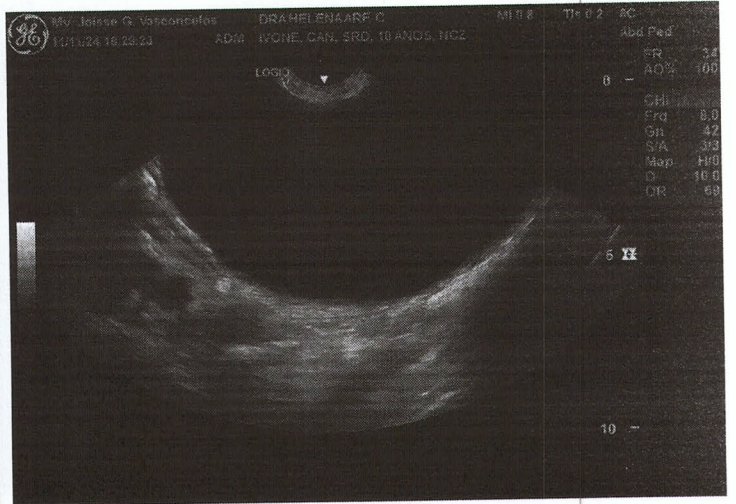
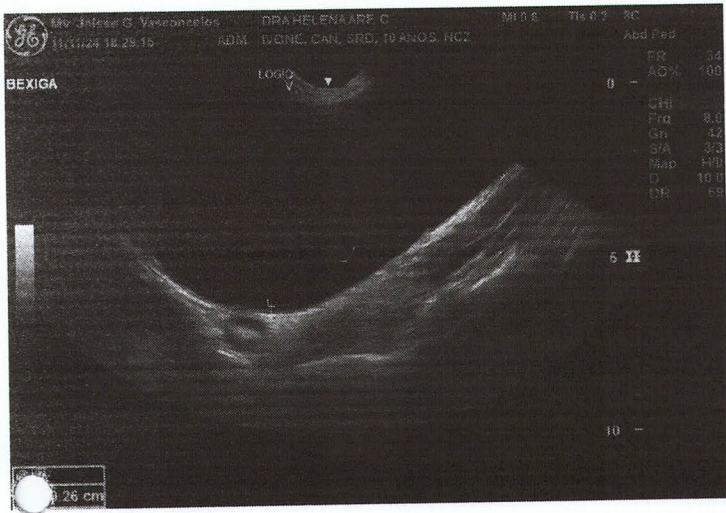
Calibres normais e trajetos preservados.

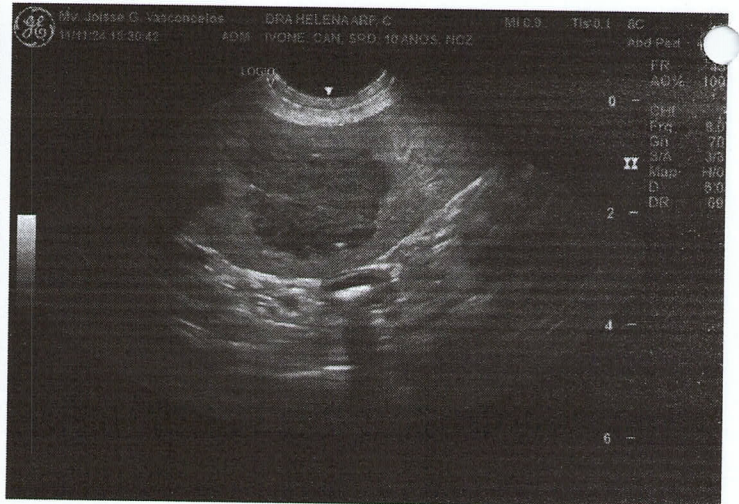
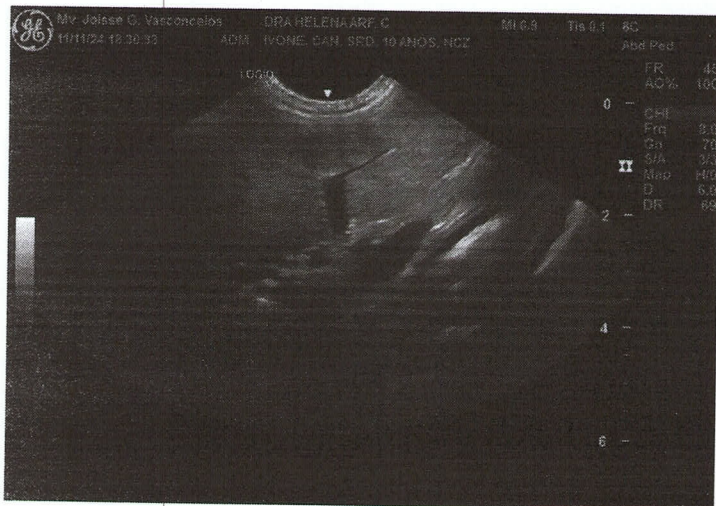
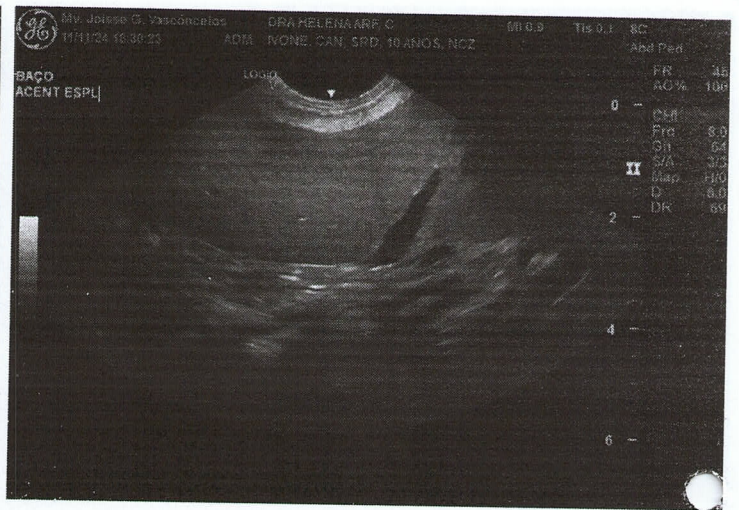
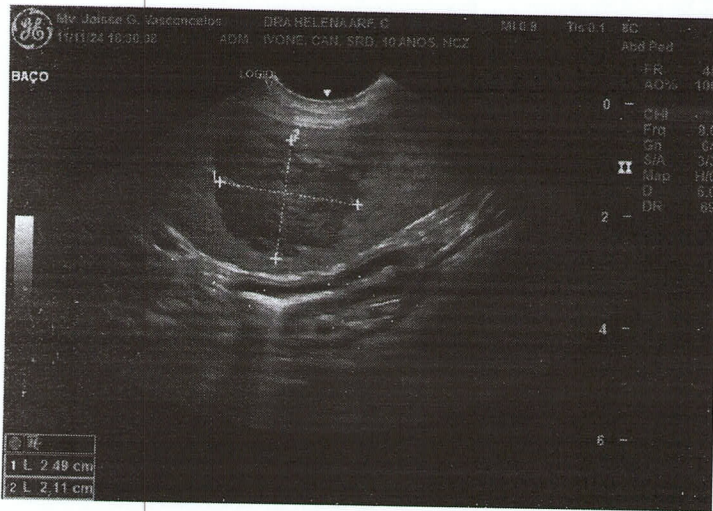
- Ausência de líquido livre abdominal.

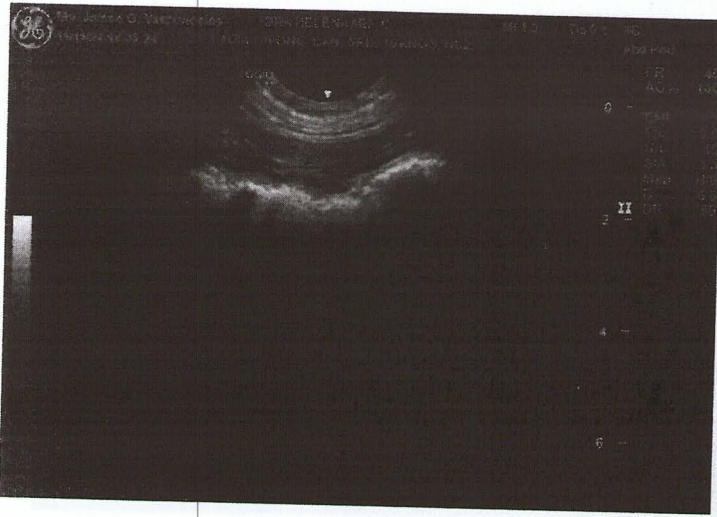
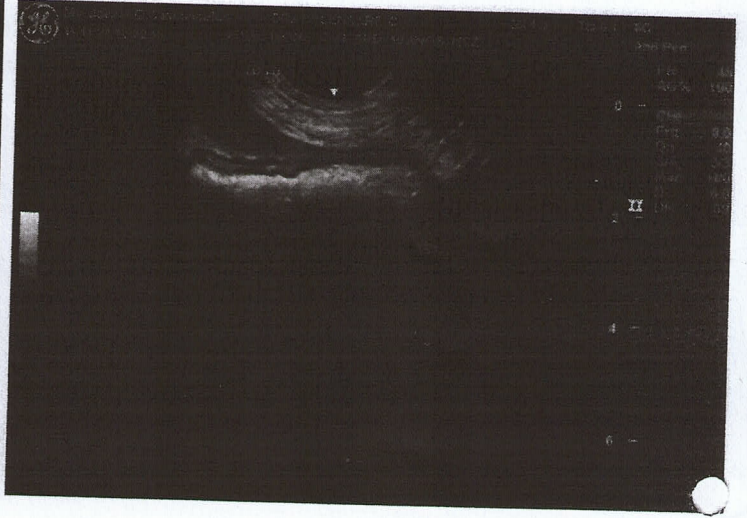
** Linfonodos ilíacos mediais apresentando dimensões aumentadas – podendo estar relacionado à processo inflamatório/ neoplásico.

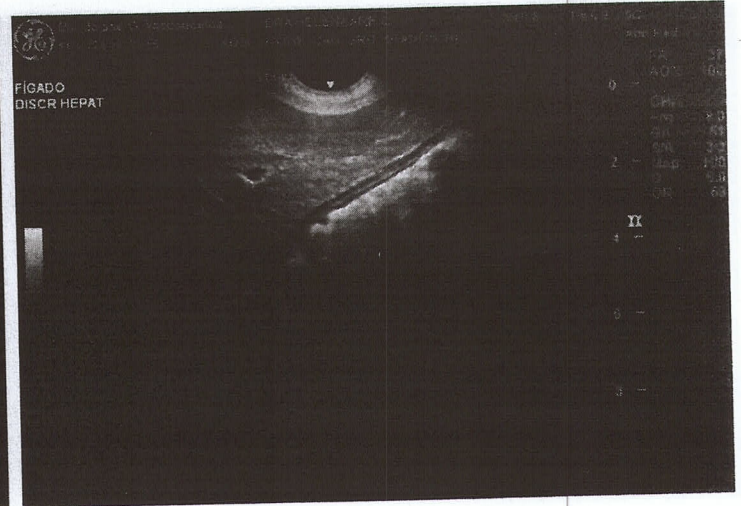
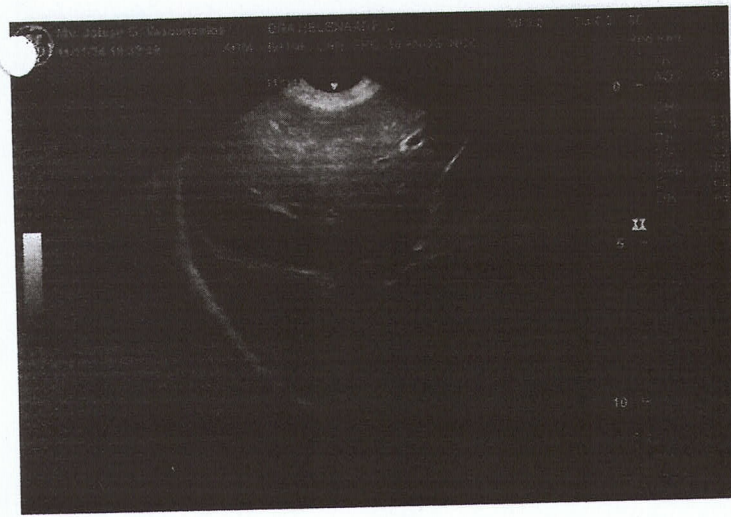
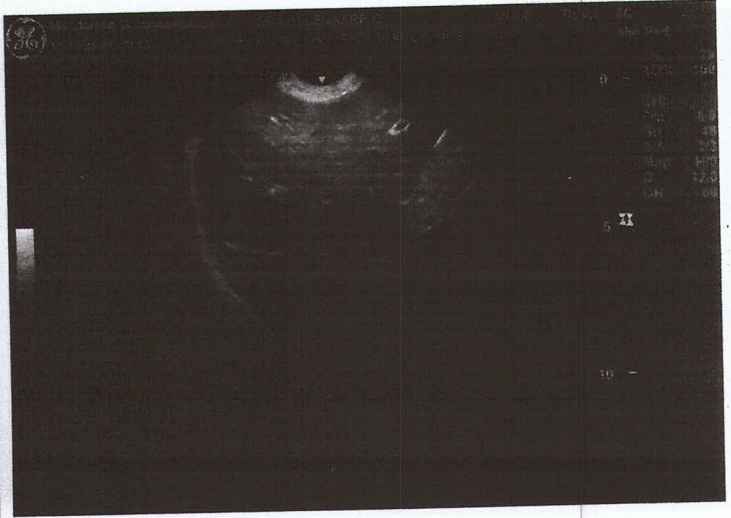
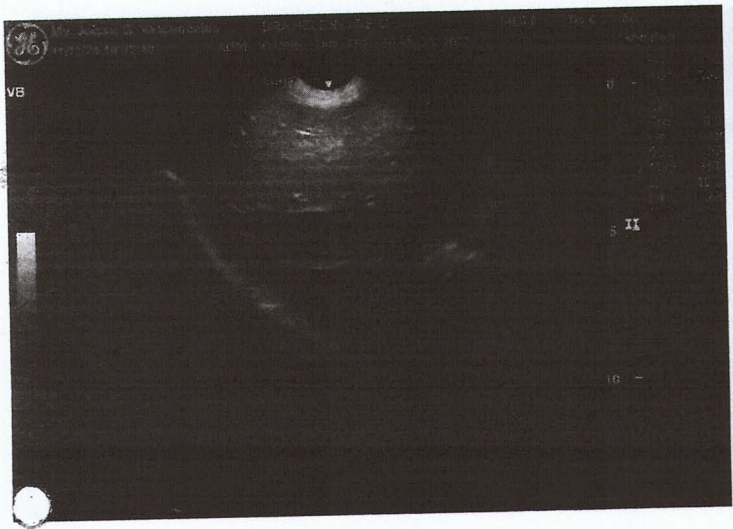
Exame realizado pela Médica Veterinária Jólisse Gabrioti Vasconcelos, CRMV-MG 20749/ CRMV-SP 46039

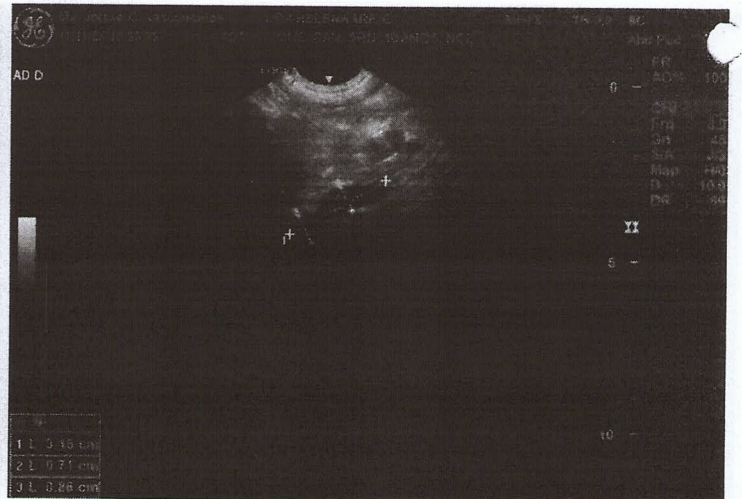
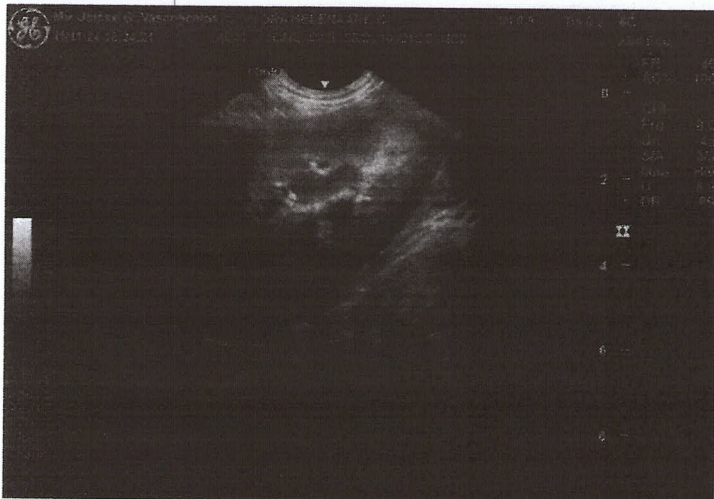
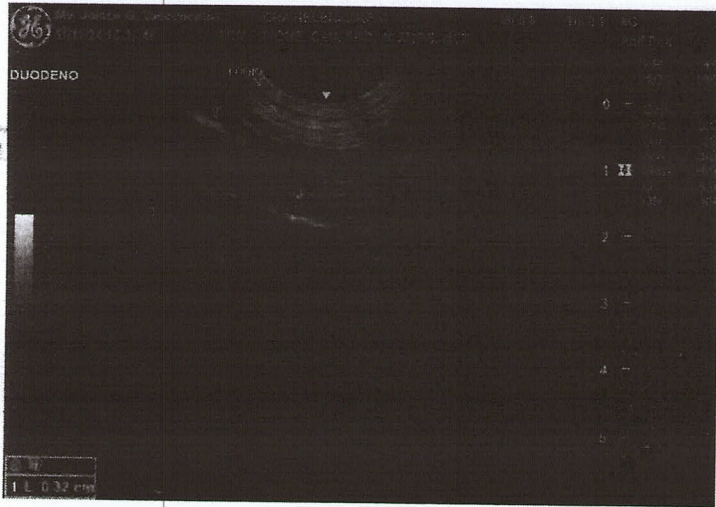
Jólisse Vasconcelos
Jólisse G. Vasconcelos
Médica Veterinária
CRMV - MG 20749
CRMV - SP 46039

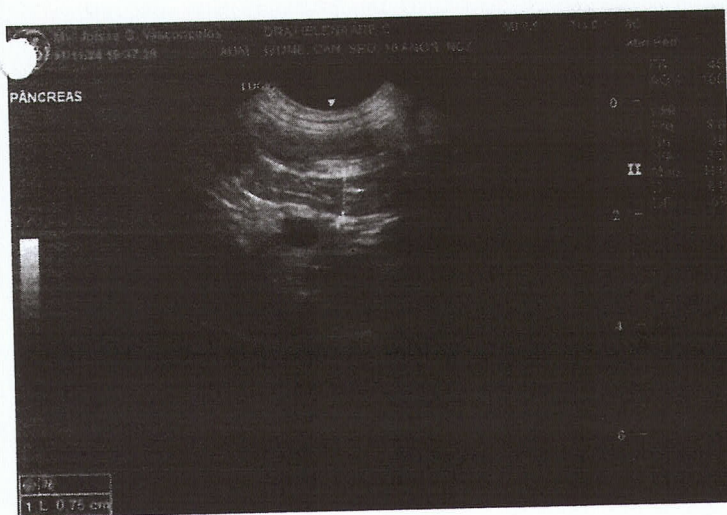
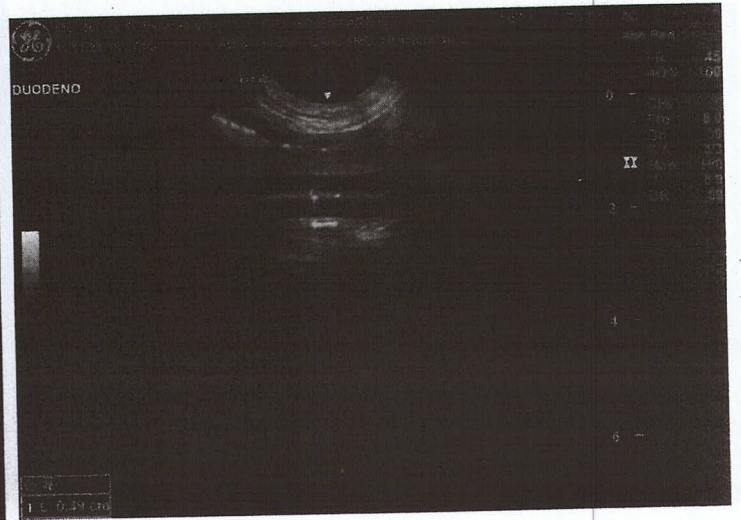



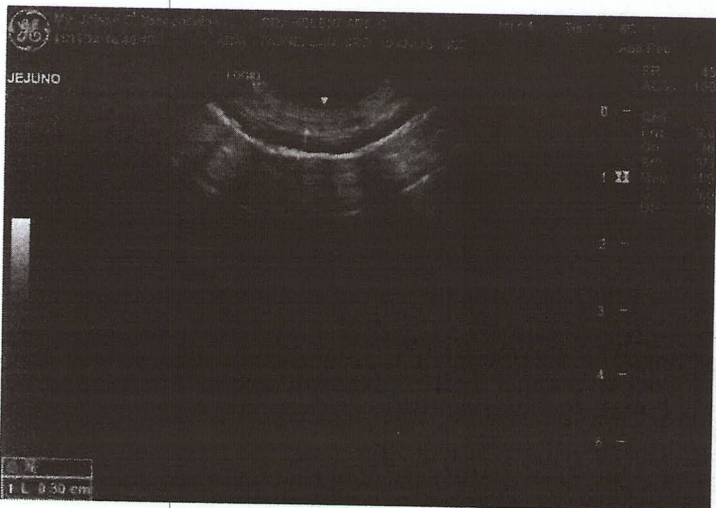
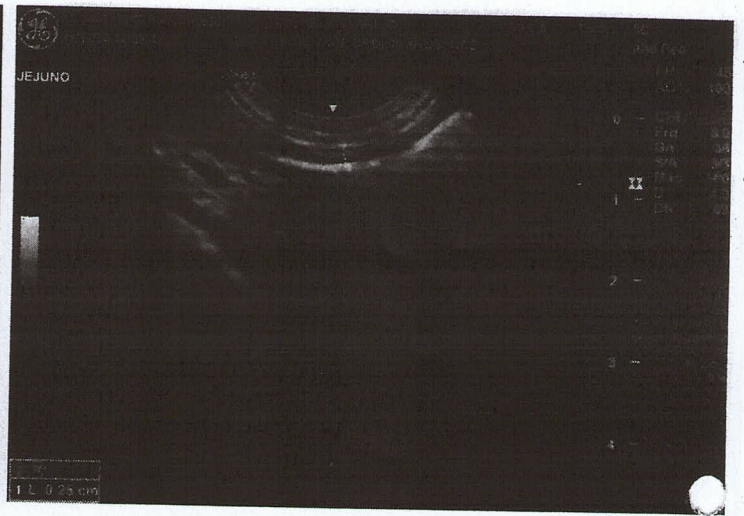
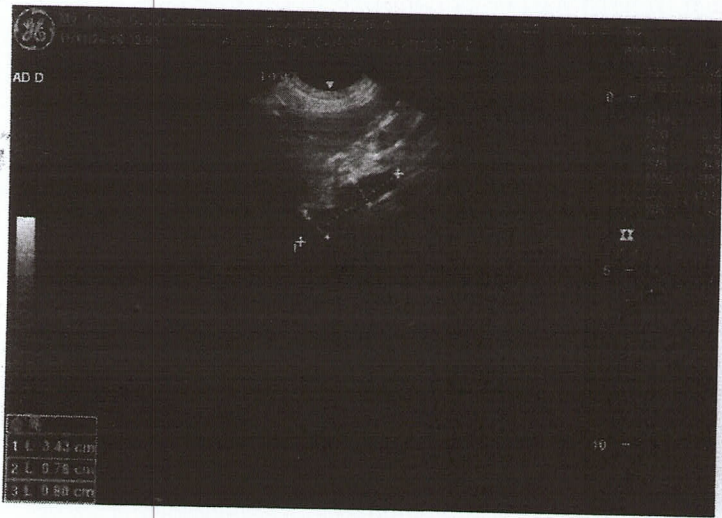












Paciente: **IVONE**
Raça: SRD
Espécie: Canino
Sexo: Feminino
Idade: 10 anos

Atendimento: **01-008032**
Data: 18/11/2024
Tutor: Centro de Zoonoses
Veterinário(a): Helena Arf
Clínica: CENT.ZOONOSE

Hemograma Completo

Material: Sangue em EDTA. Data Coleta: 18/11/2024
Método: Sistema Automatizado + contagem diferencial e análise morfológica em esfregaço sanguíneo.
Sangue dentro da quantidade recomendada pelo fabricante do tudo.

Eritrograma

		Valores de Referência
Hemácias (milhões/mm ³)	5,35	5,5 a 8,5 milhões/mm ³
Hemoglobina (g/dL)	10,8	12,0 a 18,0 g/dL
Hematócrito (%)	34,0	37 a 55 %
V.C.M (fL)	63,6	60,0 a 77,0 fL
H.C.M (pg)	20,2	19,5 a 24,5 pg
CHCM (%)	31,8	30,0 a 36,0 %
Proteína Plasmática Total (g/dL)	9,5	5,5 a 8,0 g/dL
Eritroblasto	0	

Observações: Morfologia normal.

Leucograma

	Relativo (%)	Absoluto (mm ³)	Valores de Referência
Leucócitos Totais		9.700	6.000 - 17.000
Mielócitos	0	0	0
Metamielócitos	0	0	0
Bastonetes	0	0	0 - 510
Segmentados	52	5044	3.600 - 13.900
Linfócitos	37	3589	720 - 5.100
Monócitos	11	1067	0 - 1.700
Eosinófilos	0	0	0 - 1.700
Basófilos	0	0	Raros

Observações: Neutrófilos sem alterações degenerativas e linfócitos sem atipias.

Contagem de Plaquetas

242.000

Valores de Referência
200.000 a 500.000 mm³

Observações: Presença de agregado plaquetário, a presença de agregado plaquetário subestima a contagem total de plaquetas.

Pesquisa de Hematozoário e Inclusão Viral: Não foram visualizados.

M.V. Kelly Cristina Teixeira
CRMV MG: 24370

Paciente: **IVONE**
Raça: SRD
Espécie: Canino
Sexo: Feminino
Idade: 10 anos

Atendimento: **01-008032**
Data: 18/11/2024
Tutor: Centro de Zoonoses
Veterinário(a): Helena Arf
Clínica: CENT.ZOONOSE

ALBUMINA

Material: Sangue
Método: Colorimétrico - Verde de Bromocresol

Resultado: **3,0 g/dL**

Valor de Referência: 2,6 a 3,6 g/dL

Observação: Amostra hemolisada.

ALT/TGP

Material: Soro ou plasma
Método: Enzimático

Resultado: **59,5 U/L**

Valor de Referência: 10 a 88 U/L

Observação: Amostra hemolisada.

Responsável Técnico - M.V. Heloiza Orlandini Soares - CRMV MG 23515

CREATININA

Material: Soro ou plasma
Método: Cinético

Resultado: **0,88 mg/dL**

Valor de Referência: 0,5 a 1,5 mg/dL

Observação: Amostra hemolisada.

UREIA

Material: Soro ou plasma
Método: Enzimático

Resultado: **37,1 mg/dL**

Valor de Referência: 11,0 a 60,0 mg/dL

Observação: Amostra hemolisada.

Responsável Técnico - M.V. Heloiza Orlandini Soares - CRMV MG 23515

M.V. Kelly Cristina Teixeira
CRMV MG: 24370



TERMO DE REALIZAÇÃO DE EUTANÁSIA EM ANIMAL - IRRESTRITO SEM RESPONSÁVEL

Identificação do animal:


Nome: Jvone Idade: + 10A Pelagem: escura
Sexo: () M (X) F
Raça: (X) SRD () outras — Microchip: NA
Espécie: cão

Em razão do caso clínico identificado no prontuário NCZ 322, com diagnóstico/suspeita de parvovirose, e em conformidade ao disposto no Art. 6º, alínea c, da Lei Federal nº 5.517 de 23 de outubro de 1968 e Art. 2º da Lei Federal nº 14.228/2021, foi estabelecida a necessidade da eutanásia do animal acima identificado, recolhido no endereço camameira, em 27/12/24, sem ser possível identificar um responsável pelo animal até a presente data.

Observações de interesse a serem fornecidas pelo(a) Médico(a) Veterinário(a):

animal em tratamento de rama; com parvovirose e episódio de convulsão com sinal de melhora.

Assinatura do(a) Médico(a) Veterinário(a)


CRMV 37.354
Assinatura do(a) responsável legal pelo NCZ
Registro NCZ CRMV

Andradas, 27 de dezembro de 24.



PREFEITURA MUNICIPAL DE ANDRADAS - MINAS GERAIS

Secretaria Municipal de Saúde e Ação Social

Divisão de Vigilância em Saúde

Seção de Vigilância Ambiental / Núcleo de Controle de Zoonoses

Bairro Lagoa Dourada, Andradas - MG - CEP: 37795-000.



PRONTUÁRIO DE ENTRADA DE ANIMAL NO NCZ

NCZ - C 111

Identificação animal

Código: NCZC111 Nome: Torto Data entrada: 03/10/24
Local onde foi recolhido: Chácara União - sentido itaipava
Características de identificação: preto / amarelo Idade: ± 2 A.
Espécie: canina () felina () outros _____
Sexo: () fêmea Macho Cor: preto e caramelo
Castração: () sim não
Raça: SRD () outra: exerrado 02/12/24

Motivo do recolhimento:

provável atropelamento

Avaliação clínica 03/10 - 10:00 h.

Batimentos cardíacos	<u>212 bpm</u>	Mucosas	<u>Normocrada</u>	Temperatura retal	<u>38,0°C</u>
Frequência respiratória	<u>76 rpm</u>	TPC	<u>1 seg</u>	Peso	<u>24,7 kg</u>

Achados clínicos

luxação coxo-femural (?) necessário de.

Procedimentos realizados

control de - tramal 0,1 mg/kg . dip 1 comp 500 mg .
bromic 1% - 0,04 mg/kg SC .

Medicação realizada

meloxicam 2% - 0,1 kg/ml .

Acompanhamento quadro clínico

reservado / ruim .

Observações gerais

Andradas, 03 de outubro de 2024.

Helena Arf
Médica Veterinária
CRMV-MG 31334

MÉDICO VETERINÁRIO: ASSINATURA E CARIMBO



PREFEITURA MUNICIPAL DE ANDRADAS - MINAS GERAIS

Secretaria Municipal de Saúde e Ação Social

Divisão de Vigilância em Saúde

Seção de Vigilância Ambiental / Núcleo de Controle de Zoonoses

Bairro Lagoa Dourada, Andradas - MG - CEP: 37795-000.



04/10 - realizado RX. Inicialmente meloxicam 2% 0,1 ml/kg

Animal com fratura em cabeça do fêmur esquerda.
osteomielite

Vermifugação → 17/10/24 foi adm 0,9 ml de Sivermer
IM

controle de dor com dip + tramal.
2 ml/2 ml SC. Ainda apresenta dor.
Apático.

05/10 → pedido a veterinária realizar exames de cirur-
gia.

25/10 → animal em anorexia.
pedação para citologia. Urgência

10/11 → fôlegado alimentação,
controle de dor com morfina 0,1 ml/kg. BID.


13/11 → realizada amputação.
controle de dor dip, 0,1 ml/kg e tramal 0,1 ml/kg
alimentar - re roznho.

20/11 → animal com dor. aumentado dosagem. 0,15 cada.
anorexia

21/11 → anorexia, desistência dos pentes. Use rifampina +
parata. torcendo alimentação, sem ganho de peso.

28/11 → anorexia, animal em refúgio.
Dificuldade de movimentação, controle de dor
ineficiente.

02/12 → animal sem evolução, em refúgio,
controle de dor ineficiente. Paltanaria.



PREFEITURA MUNICIPAL DE ANDRADAS

Secretaria Municipal de Saúde e Ação Social
Divisão de Vigilância em Saúde
Seção de Vigilância Ambiental / Núcleo de Controle de Zoonoses
Bairro Lagoa Dourada, S/N, Estrada Rural, Andradas-MG

N.C.Z



TERMO DE RESPONSABILIDADE PARA ACOLHIMENTO DE ANIMAIS PARA TRATAMENTO

Declaro, para os devidos fins legais que eu,
Patrícia dos Reis de Oliveira,
portador do RG 17.772.045, CPF 120.753.446-39 residente a
Chacara União
, contato (35)99920-3573, estou deixando o animal
, espécie cão, sexo M, idade 3, pelagem
caramelo/preto no Núcleo de Controle de Zoonoses para tratamento
pelo período de 40 dias, onde se farão todos os procedimentos Médico
Veterinários necessários, desde cuidados básicos até eutanásia, sempre a critério do
Médico Veterinário responsável.

Estou ciente que, após o término do tratamento, o animal acima identificado
deverá retornar ao local de recolhimento ou podendo este ser encaminhado para adoção.
Ainda, estou ciente de que animais fora do seu ambiente de convívio podem estressar,
podendo comprometer o estado geral de saúde bem como levar a fugas.

Por ser verdade, firmo o presente.

Andradas, 03 outubro 2024.

Patrícia dos Reis de Oliveira
Assinatura



TERMO DE REALIZAÇÃO DE EUTANÁSIA EM ANIMAL – IRRESTRITO SEM RESPONSÁVEL

Identificação do animal:

Nome/Prontuário: NCZ C 111 Idade: _____ Pelagem: preto/m. branco
Sexo: M F
Raça: SRD outras _____ Microchip: _____
Espécie: SRD

Em razão do caso clínico identificado no prontuário NCZ C 111, com diagnóstico/suspeita de osteossarcoma / fratura, e em conformidade ao disposto no Art. 6º, alínea c, da Lei Federal nº 5.517 de 23 de outubro de 1968 e Art. 2º da Lei Federal nº 14.228/2021, foi estabelecida a necessidade da eutanásia do animal acima identificado, recolhido no endereço Chácara União, em 03/10/24, sem ser possível identificar um responsável pelo animal até a presente data.

Observações de interesse a serem fornecidas pelo(a) Médico(a) Veterinário(a):

animal em tratamento, com expectativa de melhora.

Helena Arf
Médica Veterinária
CRMV-MG 31334

Assinatura do(a) Médico(a) Veterinário(a)

Assinatura do(a) responsável legal pelo NCZ
Registro NCZ CRMV- 3627

Andradas, 02 de dezembro de 24.

LAUDO RADIOGRÁFICO

REGIÃO(ÕES): Coxal. Radiografias em projeção(ões): Laterolateral direita e ventrodorsal

Achados radiográficos:

- Corpos vertebrais e arcos dorsais do segmento lombossacro da coluna em sua integridade, com morfologia e densidade preservadas, sem sinais de lesões líticas e/ou proliferativas pelas projeções em estudo.
- Espaços intervertebrais em sua integridade.
- Incongruência entre as faces articulares da coxofemoral esquerda.
- Arrasamento acetabular esquerdo.
- Linha de fratura em colo femoral esquerdo, com desvio do eixo ósseo e presença de pequenos fragmentos ósseos adjacentes.
- Reação periosteal regular estendendo-se da diáfise média a metáfise distal do fêmur esquerdo.
- Diminuição do volume muscular do membro pélvico esquerdo, porém com aumento de volume adjacente à porção supradescrita.
- Demais ossos do coxal íntegros, sem evidências de alterações radiográficas.
- Imagem sugestiva de preservação das articulações sacroilíacas.
- Boa congruência entre as faces articulares das coxofemorais.
- Preservação da conformação das cabeças e colos femorais.
- Patelas inseridas nos sulcos trocleares correspondentes.
- Demais estruturas ósseas sem evidências de alterações radiográfica dignas de nota.

Impressão diagnóstica:

Fratura com sinais de cronicidade em colo femoral esquerdo.

Reação periosteal em fêmur esquerdo relacionada a osteomielite, não descartando possibilidade de neoplasia, acompanhada de edema dos tecidos moles adjacentes.

Processo degenerativo da articulação coxofemoral esquerda.

Atrofia muscular do membro pélvico esquerdo.



Este QRCode permite link automático com as imagens deste exame. Utilize o seu smartphone ou tablet.




Nº OS: 2164773
NOME DO ANIMAL: TORTO
EXAME: COXAL
MÉDICO VETERINÁRIO SOLICITANTE: HELENA ARF
CLÍNICA: Vetcenter
DATA DO EXAME: 04/10/2014 10:47:34

IDADE: 2 ANOS
RAÇA: SDR
ESPÉCIE: Canina
SEXO: Macho
RESPONSÁVEL: CCZ



LAUDO VIA TELERRADIOLOGIA. * O valor preditivo de qualquer exame de diagnóstico por imagem depende da análise conjunta dos dados clínicos e demais exames do paciente.


M.V. Livia Tiemi Kobayashi
CRMV/SP. 28.662

Este laudo foi assinado eletronicamente por **Livia Tiemi Kobayashi** (CRMV SP-28662) em 04/10/2024 às 14:30:43 (horário de Brasília) na plataforma Dr. Nuvem.

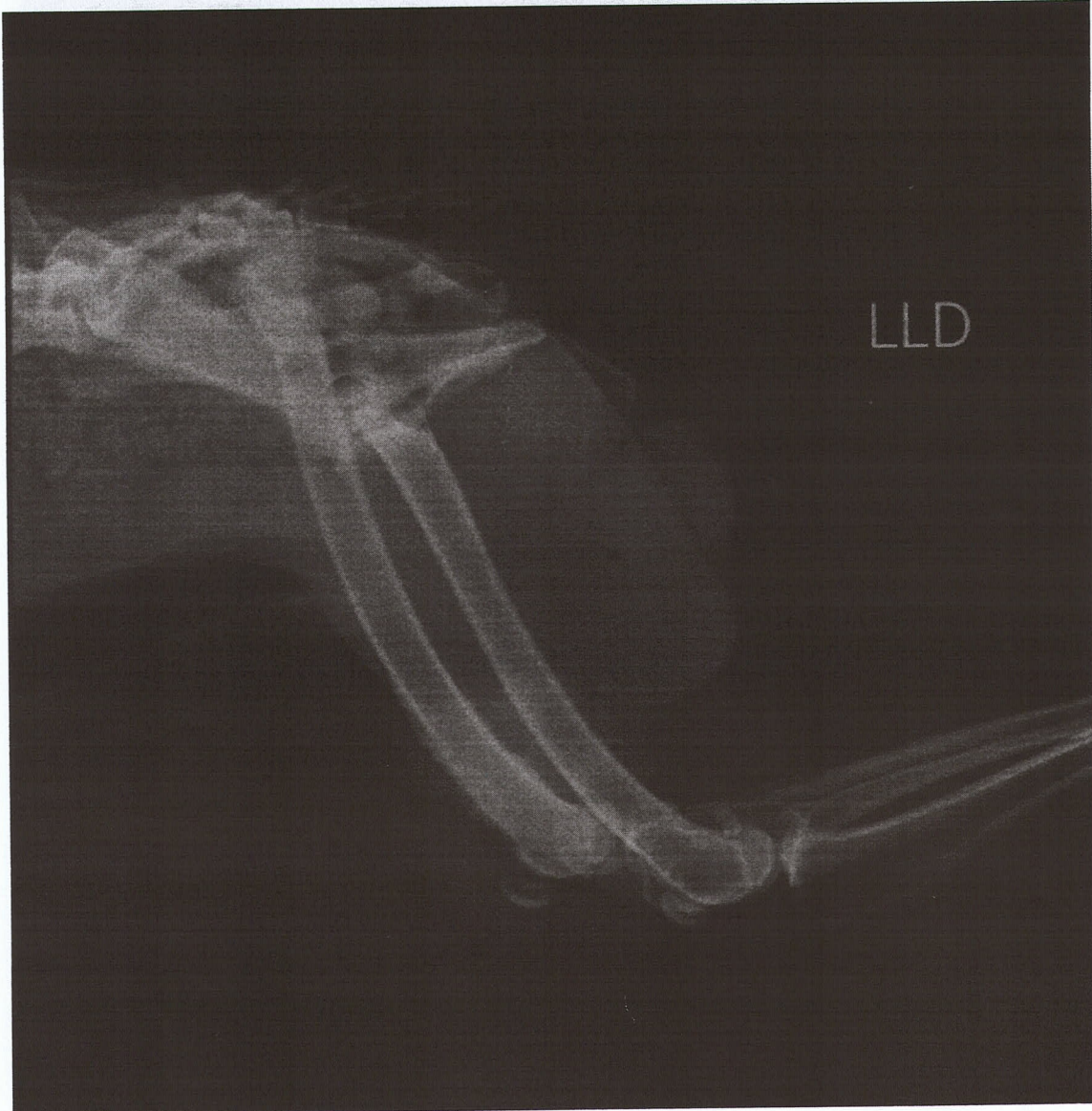


Este QRCode permite link automático com as imagens deste exame. Utilize o seu smartphone ou tablet.



Nº OS: 2164773
NOME DO ANIMAL: TORTO
EXAME: COXAL
MÉDICO VETERINÁRIO SOLICITANTE: HELENA ARF
CLÍNICA: Vetcenter
DATA DO EXAME: 04/10/1014 10:47:34

IDADE: 2 ANOS
RAÇA: SDR
ESPÉCIE: Canina
SEXO: Macho
RESPONSÁVEL: CCZ



Este QRCode permite link automático com as imagens deste exame. Utilize o seu smartphone ou tablet.

Nº OS: 2164773

NOME DO ANIMAL: TORTO

EXAME: COXAL

MÉDICO VETERINÁRIO SOLICITANTE: HELENA ARF

CLÍNICA: Vetcenter

DATA DO EXAME: 04/10/2014 10:47:34

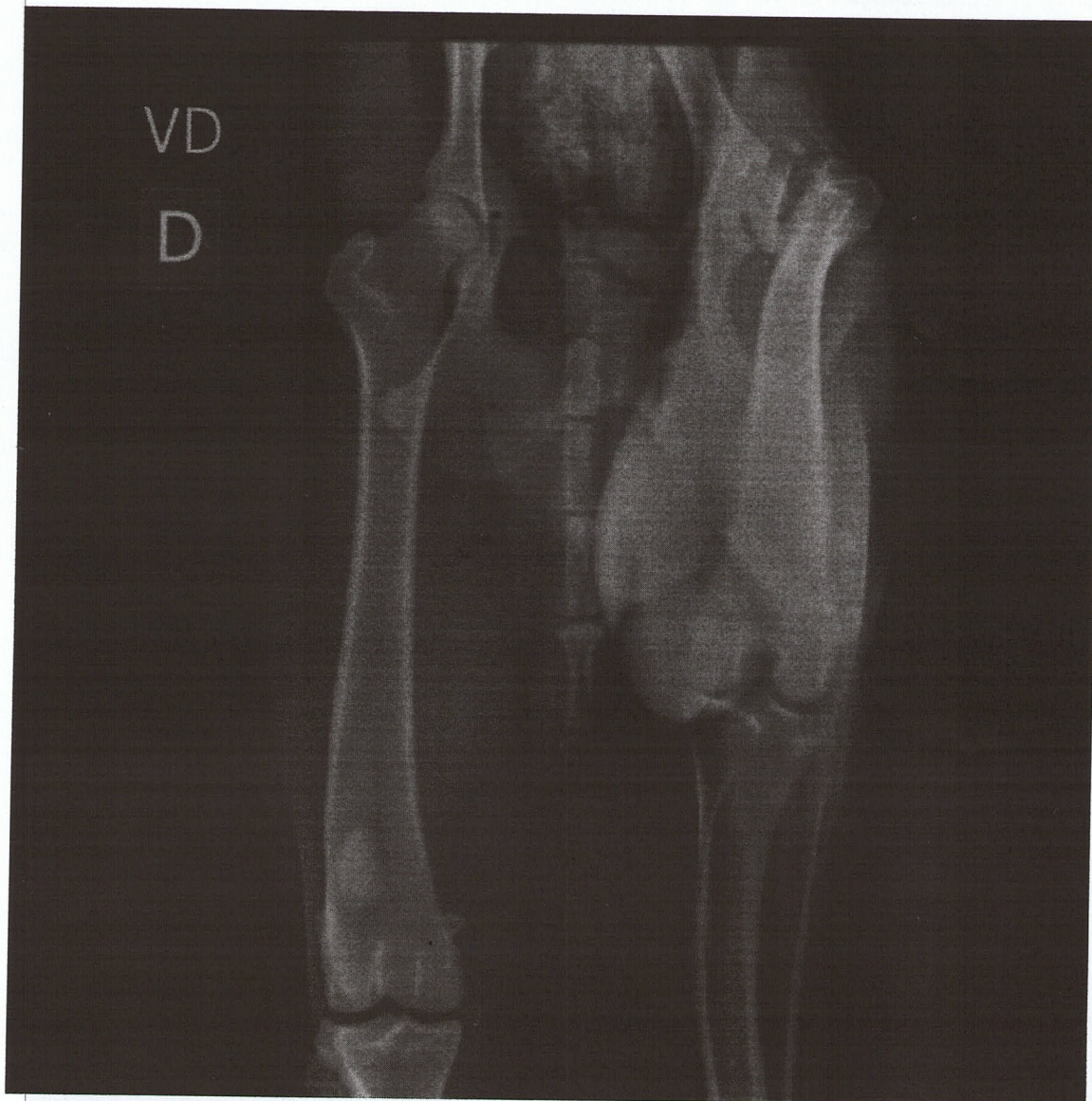
IDADE: 2 ANOS

RAÇA: SDR

ESPECIE: Canina

SEXO: Macho

RESPONSÁVEL: CCZ



Este QRCode permite link automático com as imagens deste exame. Utilize o seu smartphone ou tablet.



Nº OS. 2164773
NOME DO ANIMAL: TORTO
EXAME: COXAL
MÉDICO VETERINÁRIO SOLICITANTE: HELENA ARF
CLÍNICA: Vetcenter
DATA DO EXAME: 04/10/1014 10:47:34

IDADE: 2 ANOS
RAÇA: SDR
ESPÉCIE: Canina
SEXO: Macho
RESPONSÁVEL: CCZ



VD

D



Este QRCode permite link automático com as imagens deste exame. Utilize o seu smartphone ou tablet.

Nº OS: 2164773

NOME DO ANIMAL: TORTO

EXAME: COXAL

MÉDICO VETERINÁRIO SOLICITANTE: HELENA ARF

CLÍNICA: Vetcenter

DATA DO EXAME: 04/10/2014 10:47:34

IDADE: 2 ANOS

RAÇA: SDR

ESPECIE: Canina

SEXO: Macho

RESPONSÁVEL: CCZ



Este QRCode permite link automático com as imagens deste exame. Utilize o seu smartphone ou tablet.

Paciente: **TORTO**

Raça: SRD

Espécie: Canino

Sexo: Masculino

Idade: 2 anos

Atendimento: **01-007749**

Data: 25/10/2024

Tutor: Centro de Zoonoses

Veterinário(a): Helena Arf

Clínica: PARTICULAR

Hemograma Completo

Material: Sangue em EDTA.

Data Coleta: 25/10/2024

Método: Sistema Automatizado + contagem diferencial e análise morfológica em esfregaço sanguíneo.

Sangue dentro da quantidade recomendada pelo fabricante do tudo.

Eritrograma

		Valores de Referência
Hemácias (milhões/mm ³)	4,61	5,5 a 8,5 milhões/mm ³
Hemoglobina (g/dL)	9,2	12,0 a 18,0 g/dL
Hematócrito (%)	31,0	37 a 55 %
V.C.M. (fL)	67,2	60,0 a 77,0 fL
H.C.M (pg)	20,0	19,5 a 24,5 pg
CHCM (%)	29,7	30,0 a 36,0 %
Proteína Plasmática Total (g/dL)	7,7	5,5 a 8,0 g/dL
Eritroblasto	0	

Observações: Morfologia normal.

sem medula.

Leucograma

	Relativo (%)	Absoluto (mm ³)	Valores de Referência
Leucócitos Totais		7.700	6.000 - 17.000
Mielócitos	0	0	0
Metamielócitos	0	0	0
Bastonetes	0	0	0 - 510
Segmentados	74	5698	3.600 - 13.900
Linfócitos	10	770	720 - 5.100
Monócitos	13	1001	0 - 1.700
Eosinófilos	3	231	0 - 1.700
Basófilos	0	0	Raros

Observações: Neutrófilos sem alterações degenerativas e linfócitos sem atípias.

Contagem de Plaquetas

327.000

Valores de Referência
200.000 a 500.000 mm³

Observações: Morfologia normal.

Pesquisa de Hematozoário e Inclusão Viral: Não foram visualizados.

M.V. Kelly Cristina Teixeira
CRMV MG: 24370

Paciente: **TORTO**
Raça: SRD
Espécie: Canino
Sexo: Masculino
Idade: 2 anos

Atendimento: **01-007749**
Data: 25/10/2024
Tutor: Centro de Zoonoses
Veterinário(a): Helena Arf
Clínica: PARTICULAR

ALBUMINA

Material: Sangue
Método: Colorimétrico - Verde de Bromocresol

Resultado: **1,7 g/dL**

Valor de Referência: 2,6 a 3,6 g/dL

Observação: Nada digno de nota

CREATININA

Material: Soro ou plasma
Método: Cinético

Resultado: **1,19 mg/dL**

Valor de Referência: 0,5 a 1,5 mg/dL

Observação: Nada digno de nota



PREFEITURA MUNICIPAL DE ANDRADAS - MINAS GERAIS

Secretaria Municipal de Saúde e Ação Social
Divisão de Vigilância em Saúde

Seção de Vigilância Ambiental / Núcleo de Controle de Zoonoses
Bairro Lagoa Dourada, Andradas - MG - CEP: 37795-000.



PRONTUÁRIO DE ENTRADA DE ANIMAL NO NCZ

prontuário
Incerado
EUTANASIA
20/08

Identificação animal

Código: NCZ - C295 Nome: Rito Data entrada: 19/08/24
Local onde foi recolhido: Trair (Bom d'laro) - Tatiane (domingo)
Características de identificação: preto Idade: adulto
Espécie: canina () felina () outros _____
Sexo: () fêmea Macho Cor: preto
Castração: () sim () não
Raça: SRD () outra: —

Motivo do recolhimento:

suspeita clínica unemose

Avaliação clínica

Batimentos cardíacos	<u>96 bpm</u>	Mucosas	<u>Normocrada</u>	Temperatura retal	<u>36.16 °C</u>
Frequência respiratória	<u>40 mpm</u>	TPC	<u>1 - 2 seg</u>	Peso	<u>19.2</u>

Achados clínicos

letargia; anorexia; emese;
recrepó ocular;

Procedimentos realizados

administração medicamentosa

Medicação realizada

Ringer lactado 30 ml/kg
clenina; ondansetrona; dexametasona; agemoxi; Ringer
dipirona; tramol

Acompanhamento quadro clínico

Quadro ruim, sem expectativa de melhora.

Observações gerais

Andradas, 19 de agosto de 2024.

Helena Arf
Médica Veterinária
CRMV-MG 31334
MÉDICO VETERINÁRIO: ASSINATURA E CARIMBO



TERMO DE REALIZAÇÃO DE EUTANÁSIA EM ANIMAL - IRRESTRITO SEM RESPONSÁVEL

Identificação do animal:

Nome/Prontuário: NCZ C 295 Idade: + 5 A. Pelagem: preta
Sexo: M F
Raça: SRD outras - Microchip: -
Espécie: canino

Em razão do caso clínico identificado no prontuário NCZ - C 295, com diagnóstico/suspeita de anemose, e em conformidade ao disposto no Art. 6º, alínea c, da Lei Federal nº 5.517 de 23 de outubro de 1968 e Art. 2º da Lei Federal nº 14.228/2021, foi estabelecida a necessidade da eutanásia do animal acima identificado, recolhido no endereço clínica Bem d' fare, em 19/08/24, sem ser possível identificar um responsável pelo animal até a presente data.

Observações de interesse a serem fornecidas pelo(a) Médico(a) Veterinário(a):

sem prognóstico de melhora, animal apresentando dor, vocalização e sinais neurológicos. adm. cetamina + xilaxina (1,5/1,5 ml) e 10ml cl. potássio IV.

Helena Arf
Médica Veterinária
CRMV-MG 21274

Assinatura do(a) Médico(a) Veterinário(a)

Assinatura do(a) responsável legal pelo NCZ
Registro NCZ CRMV- 3627

Andradas, 20 de agosto de 2024



Figura 1 - animal dia 19/07 após administração de medicamentos. Apresentando sinais neurológicos.



Figura 2 - 20/08 após administração de medicamentos, com sinais de piora clínica.



Figura 3 - 20/08 as 10:30h.



PREFEITURA MUNICIPAL DE ANDRADAS - MINAS GERAIS

Secretaria Municipal de Saúde e Ação Social

Divisão de Vigilância em Saúde

Seção de Vigilância Ambiental / Núcleo de Controle de Zoonoses

Bairro Lagoa Dourada, Andradas - MG - CEP: 37795-000.



PRONTUÁRIO DE ENTRADA DE ANIMAL NO NCZ

Identificação animal

Código: NCZ - C29A Nome: Leidianeira Data entrada: 06/07/24

Local onde foi recolhido: Clínica Mayra - a pedido de Aldo Fernandes

Características de identificação: _____ Idade: 360 dias

Espécie: canina () felina () outros _____

Sexo: fêmea () Macho Cor: coromelo

Castração: () sim () não

Raça: SRD () outra: _____

PRONTUÁRIO
ENCERRADO
03/09 - EUTANÁSIA

Motivo do recolhimento: abandono - 3 filhotes

Avaliação clínica

Batimentos cardíacos _____

Mucosas _____

Temperatura retal _____

Frequência respiratória _____

TPC _____

Peso 2,8 - 2,9 - 3kg

Achados clínicos sem alterações

Procedimentos realizados

Vencomax[®] 12
Vacina contra a Cinomose, Parvovirose,
Coronavirose, Parainfluenza, Hepatite,
Adenovirose e Leptospirose Canina
LIOFILIZADO
USO VETERINÁRIO
Conteúdo: 1 dose
Dechra
Part./Fabr./Venc./
1^o dose 18/7/24
020/23
JUL/23
JUL/25

Medicação realizada

8/7/24 - Letmore Plus

Acompanhamento quadro clínico

Observações gerais

Andradas, 08 de julho de 2024.

MÉDICO VETERINÁRIO: ASSINATURA E CARIMBO

ÉSSICA CRISTIANE BERTON
VETERINÁRIA
CRMV - MG 24157
CPF: 218.336.568/77
MATRÍCULA 8901



PREFEITURA MUNICIPAL DE ANDRADAS - MINAS GERAIS

Secretaria Municipal de Saúde e Ação Social

Divisão de Vigilância em Saúde

Seção de Vigilância Ambiental / Núcleo de Controle de Zoonoses

Bairro Lagoa Dourada, Andradas - MG - CEP: 37795-000.

N.C.Z



NÚCLEO DE CONTROLE DE ZOONOSES

27/08 - peso 5,4 kg	Temp - 39,79°C
FC 152	muçosa - normal
FR 80	
TPC 3 reg.	
28/08/24 - peso = 5.250 kg	
Frequência respiratória = 80 mp/m	
Frequência cardíaca = 168 bpm	
XPC = normocorada, / 3 reg	
temperatura = 39,3°C	
29/08 - convulsionou em laia	
IR - 0,5 ml diazepam	
Iniciou tratamento gendernal 0,5 ml VO BID contínuo.	
29/08 - TC - 39,5°C	
5,2 kg	TPC - 3 reg
FC - 156	normocorada
FR - 56	
30/08 - animal com espasmos. fértil.	
01/09 - animal com peso considerável.	
Aumento da dose de Doxina para 1/2 BID.	
02/09 - animal não responsivo ao tratamento.	
03/09 - crise de convulsões. com vito de quadro.	
Animal eutanasiado. Vitamina 1 ml + Xelazine 1 ml.	
Procedimento encerrado. 10 ml potássio	

Helena Arf
Médica Veterinária
CRMV - RJ 31334

Helena Arf
Médica Veterinária
CRMV - RJ 31334



TERMO DE REALIZAÇÃO DE EUTANÁSIA EM ANIMAL – IRRESTRITO SEM RESPONSÁVEL

Identificação do animal:

Nome/Prontuário: NCZ - C 291 Idade: 90 dias Pelagem: caramelo
Sexo: () M (X) F
Raça: (X) SRD () outras _____ Microchip: _____
Espécie: canina

Em razão do caso clínico identificado no prontuário NCZ - C 291, com diagnóstico/suspeita de anorexia - sinais neurológicos, e em conformidade ao disposto no Art. 6º, alínea c, da Lei Federal nº 5.517 de 23 de outubro de 1968 e Art. 2º da Lei Federal nº 14.228/2021, foi estabelecida a necessidade da eutanásia do animal acima identificado, recolhido no endereço maíra. Rocio feliz, em 06/07/24, sem ser possível identificar um responsável pelo animal até a presente data.

Observações de interesse a serem fornecidas pelo(a) Médico(a) Veterinário(a):

Animal com prognóstico ruim, não respondeu aos tratamentos oferecidos. Eutanásia para garantia de verificação de requerimento.

Helena Arf
Médica Veterinária
CRMV-MG 31394

Assinatura do(a) Médico(a) Veterinário(a)

Assinatura do(a) responsável legal pelo NCZ
Registro NCZ CRMV- 3627

Andradas, 03 de setembro de 2024



TERMO DE CONSENTIMENTO LIVRE E ESCLARECIDO PARA REALIZAÇÃO DE EUTANÁSIA

Identificação do Médico-Veterinário responsável pelo procedimento

Nome: _____

Inscrição no CRMV: _____

Inscrição NCZ no CRM-MG: 3627

Declaro estar ciente dos motivos que levam à necessidade de realização da eutanásia, conforme esclarecido pelo médico-veterinário responsável e documentação do caso clínico registrado no prontuário _____, com diagnóstico/suspeita de _____, declaro o livre consentimento para a realização da eutanásia do animal abaixo identificado. Em conformidade ao disposto no Art. 6º, alínea c, da Lei Federal nº 5.517 de 23 de outubro de 1968 e Art. 2º da Lei Federal nº14.228/2021, foi estabelecida a necessidade da eutanásia do animal acima identificado

Identificação do animal

Nome/Prontuário: _____ Idade: _____

Sexo: () M () F Pelagem: _____

Raça: () SRD () outras _____ Microchip: _____

Declaro, ainda, que fui devidamente esclarecido(a) do método que será utilizado, assim como de que este é um processo irreversível.

Observações de interesse a serem fornecidas pelo(a) tutor(a)/proprietário(a)/responsável:

.....
.....
.....
.....

Identificação tutor/responsável:

Nome: _____ RG: _____ CPF: _____

Endereço: _____

Assinatura tutor animal

Assinatura veterinário

Andradas, ____ de _____ de _____.



PREFEITURA MUNICIPAL DE ANDRADAS - MINAS GERAIS

Secretaria Municipal de Saúde e Ação Social
Divisão de Vigilância em Saúde

Seção de Vigilância Ambiental / Núcleo de Controle de Zoonoses
Bairro Lagoa Dourada, Andradas - MG - CEP: 37795-000.



TERMO DE ADOÇÃO E GUARDA RESPONSÁVEL

ADOTANTE:

Nome: Felipe Luis dos Santos
RG: MG 15.028.398 Órgão expedidor: _____ CPF: 103.404.076-62
Endereço: Av. Roberto Cavalo - 431 Bairro: Ed. Europa
Cidade: Andradas Estado: MG
Telefone: (35) 99123-0514 E-mail: andradaluis@hotmail.com

ANIMAL ADOTADO:

Espécie: CAN Raça: SRD Sexo: Idade: _____ RGA _____

Pelagem: Castanho Sinais característicos: _____

Temperamento (dócil, bravo, alegre, arreado, temperamental, ansioso, nervoso, traumatizado etc)

Utiliza medicação? () Sim () Não. Se sim, qual medicamento e posologia?

Outras informações sobre o animal _____

Vermifugado? () Sim () Não

COMPROMISSO

Pelo presente termo de adoção, comprometo-me a:


- Manter o animal adotado em boas condições de abrigo, higiene, alimentação, saúde e em espaço físico que o possibilite exercitar-se e que tenha liberdade para expressar comportamento natural;
 - Levar o animal periodicamente ao Médico veterinário para vacinação, vermifugação e sempre que se fizer necessário;
 - Não manter o animal isolado, preso em corrente ou confinado em espaço pequeno e sem luz e aeração adequada;
 - Em hipótese alguma tratar o animal com violência física e psicológica ou abandoná-lo;
 - A adoção deve ser pensada a curto e a longo prazo, pois o animal se torna responsabilidade até o fim da vida, se por algum motivo de força maior não puder mais ficar com o animal deve procurar o Conselho da Causa Animal do Município;
 - Caso ocorram **problemas graves** de adaptação (até 15 dias após a adoção) entre o **ADOTANTE** e o animal adotado, o **ADOTANTE** deverá entrar em contato imediatamente com o **DOADOR** para que seja feito de imediato o cancelamento da adoção.
 - Concordar em receber visita de pós-adoção, sem aviso prévio, para a verificação das condições de criação do animal;
 - Caso ocorra qualquer hipótese de MAUS-TRATOS, como a prática de agressão com o animal, em qualquer circunstância, abandoná-lo voluntariamente, deixar de alimentá-lo corretamente, expor o animal a qualquer circunstância que traga risco a sua sobrevivência, além das causas, anteriormente citadas, o **ADOTANTE**, **PODERÁ VIR A RESPONDER CRIMINALMENTE**, supostamente, em tese, pela prática delituosa tipificada pelo artigo 32, da Lei dos Crimes Ambientais nº 9.605/98. Além de perder a guarda do animal, que retornará imediatamente para a posse do **DOADOR**.
 - O **ADOTANTE** declara estar ciente de que todos os animais têm características inerentes a sua espécie, eles latem/miam e têm necessidade de urinar e defecar (muitas vezes em locais inapropriados). Se o animal vai viver em apartamento ou casa sem quintal, é obrigatório levá-lo à rua para fazer suas necessidades, pelo menos 2 (duas) vezes ao dia. No caso de gatos, é obrigatório manter a caixa de areia sempre limpa. O animal pode também contrair doenças as quais devem ser tratadas por um médico veterinário.
- Em caso de adoção de animal não castrado, como filhotes, o ADOTANTE se compromete a levar o animal a uma clínica veterinária especializada para realizar a esterilização do mesmo e, em hipótese alguma, deve permitir que o animal se reproduza. O doador não se responsabiliza por castração de machos.

Declaro-me assim ciente das normas acima, as quais aceito, assinando o presente Termo de Responsabilidade, assumindo plenamente os deveres que eles constam, bem como os outros relacionados à adoção responsável e que não estejam incluídos neste Termo.

Andradas, 12 de Julho de 2024

DOADOR

Felipe Luis dos Santos
ADOTANTE



TERMO DE ADOÇÃO E GUARDA RESPONSÁVEL

ADOTANTE:

Nome: Angélica de Cássia Cezário
RG: MG-19.018.334 Órgão expedidor: _____ CPF: 116643756-60
Endereço: Sítio São José Bairro: São José de Parada
Cidade: Andradas - MG Estado: MG
Telefone: (35)99749-2873 E-mail: angelica.cezario@gmail.com

ANIMAL ADOTADO:

Espécie: CAN Raça: SRD Sexo: Idade: _____ RGA _____
Pelagem: marrom Sinais característicos: _____
Temperamento (dócil, bravo, alegre, arredo, temperamental, ansioso, nervoso, traumatizado etc)
Utiliza medicação? () Sim () Não. Se sim, qual medicamento e posologia?

Outras informações sobre o animal _____
Vermifugado? () Sim () Não

COMPROMISSO

Pelo presente termo de adoção, comprometo-me a:

- Manter o animal adotado em boas condições de abrigo, higiene, alimentação, saúde e em espaço físico que o possibilite exercitar-se e que tenha liberdade para expressar comportamento natural;
- Levar o animal periodicamente ao Médico veterinário para vacinação, vermifugação e sempre que se fizer necessário;
- Não manter o animal isolado, preso em corrente ou confinado em espaço pequeno e sem luz e aeração adequada;
- Em hipótese alguma tratar o animal com violência física e psicológica ou abandoná-lo;
- A adoção deve ser pensada a curto e a longo prazo, pois o animal se torna responsabilidade até o fim da vida, se por algum motivo de força maior não puder mais ficar com o animal deve procurar o Conselho da Causa Animal do Município;
- Caso ocorram **problemas graves** de adaptação (até 15 dias após a adoção) entre o **ADOTANTE** e o animal adotado, o **ADOTANTE** deverá entrar em contato imediatamente com o **DOADOR** para que seja feito de imediato o cancelamento da adoção.
- Concorde em receber visita de pós-adoção, sem aviso prévio, para a verificação das condições de criação do animal;
- Caso ocorra qualquer hipótese de MAUS-TRATOS, como a prática de agressão com o animal, em qualquer circunstância, abandoná-lo voluntariamente, deixar de alimentá-lo corretamente, expor o animal a qualquer circunstância que traga risco a sua sobrevivência, além das causas, anteriormente citadas, o **ADOTANTE**, **PODERÁ VIR A RESPONDER CRIMINALMENTE**, supostamente, em tese, pela prática delituosa tipificada pelo artigo 32, da Lei dos Crimes Ambientais nº 9.605/98. Além de perder a guarda do animal, que retornará imediatamente para a posse do **DOADOR**.
- O **ADOTANTE** declara estar ciente de que todos os animais têm características inerentes a sua espécie, eles latem/miam e têm necessidade de urinar e defecar (muitas vezes em locais inapropriados). Se o animal vai viver em apartamento ou casa sem quintal, é obrigatório levá-lo à rua para fazer suas necessidades, pelo menos 2 (duas) vezes ao dia. No caso de gatos, é obrigatório manter a caixa de areia sempre limpa. O animal pode também contrair doenças as quais devem ser tratadas por um médico veterinário.
- Em caso de adoção de animal não castrado, como filhotes, o **ADOTANTE** se compromete a levar o animal a uma clínica veterinária especializada para realizar a esterilização do mesmo e, em hipótese alguma, deve permitir que o animal se reproduza. O doador não se responsabiliza por castração de machos.

Declaro-me assim ciente das normas acima, as quais aceito, assinando o presente Termo de Responsabilidade, e outras relacionadas à adoção responsável e que



PREFEITURA MUNICIPAL DE ANDRADAS - MINAS GERAIS

Secretaria Municipal de Saúde e Ação Social
Divisão de Vigilância em Saúde
Seção de Vigilância Ambiental / Núcleo de Controle de Zoonoses
Bairro Lagoa Dourada, Andradas - MG - CEP: 37795-000.



PRONTUÁRIO DE ENTRADA DE ANIMAL NO NCZ

Identificação animal

Código: NCZ - 663 Nome: _____ Data entrada: 31/3/23
Local onde foi recolhido: _____
Características de identificação: _____ Idade: ± 1 ano
Espécie: () canina (X) felina () outros _____
Sexo: () fêmea (X) Macho Cor: cinza / branco
Castração: (X) sim () não
Raça: (X) SRD () outra: _____

Motivo do recolhimento: animal com dificuldade respiratória e

Avaliação clínica

Batimentos cardíacos _____ Mucosas _____ Temperatura retal _____
Frequência respiratória _____ TPC _____ Peso _____

Achados clínicos Animal com taquicardia; dificuldade respiratória; ~~de~~ aptos; lúx nos pontos traseiros e a coluna vertebral na região do tórax (deslocamento total, sendo possível sentir a poluição). Devido

Procedimentos realizados

Medicação realizada


Acompanhamento quadro clínico

Apresento sofrimento / agonia.

Observações gerais

Prontuário iniciado. Eutanásia

Andradas, 31 de março de 2023.



Jessica Cristiane Berton
Médico Veterinário Responsável Técnico do Núcleo de Controle de Zoonoses
CRMV-MG 24.157



PREFEITURA MUNICIPAL DE ANDRADAS - MINAS GERAIS

Secretaria Municipal de Saúde e Ação Social

Divisão de Vigilância em Saúde

Seção de Vigilância Ambiental / Núcleo de Controle de Zoonoses

Bairro Lagoa Dourada, Andradas - MG - CEP: 37795-000.

N.C.Z



NÚCLEO DE CONTROLE DE ZOONOSES

ad quando qual do animal, optou-se pelo eutanásia.
0,5 ml Xilozin e 0,5 ml ketamin
10 ml Clorito potássio.

Apresenta também respiração abdominal.

SUSPEITA: pneumonia e fratura coluna torácica.



PREFEITURA MUNICIPAL DE ANDRADAS

Secretaria Municipal de Saúde e Ação Social
Divisão de Vigilância em Saúde
Seção de Vigilância Ambiental / Núcleo de Controle de Zoonoses
Bairro Lagoa Dourada, S/N, Estrada Rural, Andradas-MG



**TERMO DE RESPONSABILIDADE PARA ACOLHIMENTO
DE ANIMAIS PARA TRATAMENTO**

Declaro, para os devidos fins legais que eu, Ana Cláudia Perin, portador do RG M-8619949, CPF 666149376-34 residente a Rua Tertoba, n.º 300, Alto do Suro, contato 999391055, estou deixando o animal Brigida, espécie Felino, sexo _____, idade _____, pelagem _____ no Núcleo de Controle de Zoonoses para tratamento pelo período de _____ dias, onde se farão todos os procedimentos Médico Veterinários necessários, desde cuidados básicos até eutanásia, sempre a critério do Médico Veterinário responsável.

Estou ciente que, após o término do tratamento, o animal acima identificado deverá retornar ao local de recolhimento ou podendo este ser encaminhado para adoção. Ainda, estou ciente de que animais fora do seu ambiente de convívio podem estressar, podendo comprometer o estado geral de saúde bem como levar a fugas.

Por ser verdade, firmo o presente.

Andradas, 31 de Março de 2023.

Ana Cláudia

Assinatura



PREFEITURA MUNICIPAL DE ANDRADAS - MINAS GERAIS

Secretaria Municipal de Saúde e Ação Social
Divisão de Vigilância em Saúde

Seção de Vigilância Ambiental / Núcleo de Controle de Zoonoses
Bairro Lagoa Dourada, Andradas - MG - CEP: 37795-000.



PRONTUÁRIO DE ENTRADA DE ANIMAL NO NCZ

Identificação animal

Código: NCZ-025 Nome: GENTIL Data entrada: 2/10/23
Local onde foi recolhido: 3D EUROPA
Características de identificação: _____ Idade: idoso
Espécie: canina () felina () outros _____
Sexo: () fêmea Macho Cor: preto amarelo
Castração: () sim não 18/09/24
Raça: SRD () outra: _____

Motivo do recolhimento: dificuldade andar / tumores

Avaliação clínica

Batimentos cardíacos _____ Mucosas normocoradas Temperatura retal _____
Frequência respiratória _____ TPC _____ Peso ± 23kg

Achados clínicos animal apresenta secreção ocular; andar cambaleante; chiado no pulmão; opagente; nódulo no região torácica (pequeno) e nódulo no quadril (grande).

Procedimentos realizados

Colito material p/ citologia e hemograma

Medicação realizada

3 dias consecutivos de Elo-Xicoma (2 1/2 comprimidos)
3/10 - iniciado uso de Enixor.

Acompanhamento quadro clínico


4/10 - Prognóstico do animal é reservado devido ao tipo de tumor encontrado. Animal mantém-se estável.

Observações gerais

Antirrábica (animal) 26/02/24
CAMPANHA ANDRADAS/MG

Antirrábica (animal) 15/9/24
CAMPANHA ANDRADAS/MG

Andradas, 02 de outubro de 2023.



Jessica Cristiane Bertoni
Médico Veterinário Responsável Técnico do Núcleo de Controle de Zoonoses
CRMV-MG 24.157



PREFEITURA MUNICIPAL DE ANDRADAS - MINAS GERAIS

Secretaria Municipal de Saúde e Ação Social
Divisão de Vigilância em Saúde
Seção de Vigilância Ambiental / Núcleo de Controle de Zoonoses
Bairro Lagoa Dourada, Andradas - MG - CEP: 37795-000.

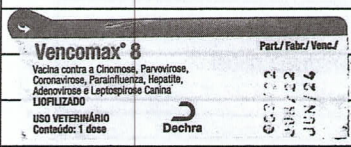


14/10 - Apresenta muito desequilíbrio, limpeza olho e sol.
fisiológica e aplicar colírio Cipromid por 7 dias. Apresenta incoor-
denação motora ao caminhar.

23/10 - Sem alterações quando dinâmico. Provável aguião.

20/04/24 - 19,4Kg
diambulação incoordenada, quedas
hiporexia
1ml dexametasona . 5d.
200mg doxiciclina . 14d
3ml catapós IM

Não consideramos; anotação
em prontuário. Concluído 22/4




1º dose 9/4/24
2º dose 19/6/24

29/08/24 - 19,0 kg animal estável.
TC - 37,8 °C
FC - 152
FR - 36
TPC - 2 vez
norme.

Helena Ari
Médica Veterinária
CRMV-MG 31324

14/09 - animal não levanta. Alimentação forçada.

18/09. necessário eutanásia, afim de alívio de sofrimen-
to



PREFEITURA MUNICIPAL DE ANDRADAS

Secretaria Municipal de Saúde e Ação Social
Divisão de Vigilância em Saúde
Seção de Vigilância Ambiental / Núcleo de Controle de Zoonoses
Bairro Lagoa Dourada, S/N, Estrada Rural, Andradas-MG

N.C.Z



**TERMO DE RESPONSABILIDADE PARA ACOLHIMENTO
DE ANIMAIS PARA TRATAMENTO**

Declaro, para os devidos fins legais que eu,
Silviana Roberto,
portador do RG _____, CPF 061.139.906-00, residente a
Rua Gentil Venturini, Gal. Europa 11
contato 99951-1143, estou deixando o animal
_____, espécie canino, sexo M, idade idoso, pelagem
preto no Núcleo de Controle de Zoonoses para tratamento
pelo período de 20 dias, onde se farão todos os procedimentos Médico
Veterinários necessários, desde cuidados básicos até eutanásia, sempre a critério do
Médico Veterinário responsável.

Estou ciente que, após o término do tratamento, o animal acima identificado
deverá retornar ao local de recolhimento ou podendo este ser encaminhado para adoção.
Ainda, estou ciente de que animais fora do seu ambiente de convívio podem estressar,
podendo comprometer o estado geral de saúde bem como levar a fugas.

Por ser verdade, firmo o presente.

Andradas, 2 outubro 2023

Silviana Roberto

Assinatura

Paciente: **NCZ-C225**
Raça: **SRD**
Espécie: **Canino**
Sexo: **Masculino**
Idade: **10 anos**

Atendimento: **01-002866**
Data: **02/10/2023**
Tutor: **Centro de Zoonoses**
Veterinário(a): **Jessica Cristiane Bertoni**
Clínica: **PARTICULAR**

Hemograma Completo

Material: Sangue em EDTA.

Data Coleta: 02/10/2023

Método: Sistema Automatizado + contagem diferencial e análise morfológica em esfregaço sanguíneo.

Sangue dentro da quantidade recomendada pelo fabricante do tudo.

Eritrograma

		Valores de Referência
Hemácias (milhões/mm ³)	<u>4,82</u>	5,5 a 8,5 milhões/mm ³
Hemoglobina (g/dL)	<u>10,5</u>	12,0 a 18,0 g/dL
Hematócrito (%)	<u>34,0</u>	37 a 55 %
V.C.M (fL)	<u>70,5</u>	60,0 a 77,0 fL
H.C.M (pg)	<u>21,8</u>	19,5 a 24,5 pg
CHCM (%)	<u>30,9</u>	30,0 a 36,0 %
Proteína Plasmática Total (g/dL)	<u>9,9</u>	5,5 a 8,0 g/dL
Eritroblasto	<u>0</u>	

Observações: Morfologia normal.

Leucograma

	Relativo (%)	Absoluto (mm ³)	Valores de Referência
Leucócitos Totais		9.400	6.000 - 17.000
Mielócitos	0	0	0
Metamielócitos	0	0	0
Bastonetes	0	0	0 - 510
Segmentados	90	8460	3.600 - 13.900
Linfócitos	5	470	720 - 5.100
Monócitos	2	188	0 - 1.700
Eosinófilos	3	282	0 - 1.700
Basófilos	0	0	Raros

Observações: Neutrófilos sem alterações degenerativas e linfócitos sem atipias.

Contagem de Plaquetas

	Valores de Referência
224.000	200.000 a 500.000 mm ³

Observações: Morfologia normal.

Pesquisa de Hematozoário e Inclusão Viral: Não foram visualizados.



M.V. Heloiza Orlandini Soares
CRMV MG: 23515

Paciente: **NCZ-C225**
Raça: **SRD**
Espécie: **Canino**
Sexo: **Masculino**
Idade: **10 anos**

Atendimento: **01-002866**
Data: **02/10/2023**
Tutor: **Centro de Zoonoses**
Veterinário(a): **Jessica Cristiane Bertoni**
Clínica: **PARTICULAR**

Exame Citopatológico

Data Coleta: 02/10/2023

Macroscopia: Nódulo firme, arredondado, aderido, medindo 15cm, localizado na pele em região de coxal.

Método de coleta: Capilaridade/PAF/Punção por Agulha Fina

Coloração: Panótico rápido

Qualidade das amostras: Moderado

Microscopia: Observou-se conteúdo hipocelular de raras células inflamatórias dispostas em fundo de lâmina repleto por hemácias. Raras células de aspecto alongado e em formato de "coroa".

Diagnóstico: Sugestivo de Sarcoma de Tecidos Moles.

Comentários: Recomenda-se realização do histopatológico para confirmação do diagnóstico.

Responsável Técnico - M.V. Heloiza Orlandini Soares - CRMV MG 23515

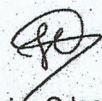

M.V. Heloiza Orlandini Soares
CRMV MG: 23515



Figura 1 - estado do animal antes do procedimento



Figura 2 - estado do animal antes do procedimento



TERMO DE REALIZAÇÃO DE EUTANÁSIA EM ANIMAL - IRRESTRITO SEM RESPONSÁVEL

Identificação do animal:

Nome/Prontuário: NCZ C225 Idade: ± 15A Pelagem: preta
Sexo: M F
Raça: SRD outras _____ Microchip: _____
Espécie: cão

Em razão do caso clínico identificado no prontuário C225, com diagnóstico/suspeita de metástase / anemose, e em conformidade ao disposto no Art. 6º, alínea c, da Lei Federal nº 5.517 de 23 de outubro de 1968 e Art. 2º da Lei Federal nº 14.228/2021, foi estabelecida a necessidade da eutanásia do animal acima identificado, recolhido no endereço R. Gentil Venturéli, Ed. Europa, em 18/09/24, sem ser possível identificar um responsável pelo animal até a presente data.

Observações de interesse a serem fornecidas pelo(a) Médico(a) Veterinário(a):

animal já com diagnóstico de sarcoma de tecido mole, provável metástase não se alimentava a dia e com suspeita de anemose.

Helena Arf
Médica Veterinária
CRMV-MG 31334

Assinatura do(a) Médico(a) Veterinário(a)

Andradas, 18 de setembro de 24.



PREFEITURA MUNICIPAL DE ANDRADAS - MINAS GERAIS

Secretaria Municipal de Saúde e Ação Social
Divisão de Vigilância em Saúde

Seção de Vigilância Ambiental / Núcleo de Controle de Zoonoses
Bairro Lagoa Dourada, Andradas - MG - CEP: 37795-000.



PRONTUÁRIO DE ENTRADA DE ANIMAL NO NCZ

Identificação animal

Código: NCZ-0233 Nome: _____ Data entrada: 1/11/23
Local onde foi recolhido: BARREIRA
Características de identificação: _____ Idade: ± 3 anos
Espécie: canina () felina () outros _____
Sexo: fêmea () Macho Cor: pitto / castanho
Castração: sim () não
Raça: SRD () outra: _____

Motivo do recolhimento: miúca

Avaliação clínica

Batimentos cardíacos _____ Mucosas palidas Temperatura retal _____
Frequência respiratória _____ TPC _____ Peso _____

Achados clínicos animal apático com a face comida por miúca
Devido a gravidade do caso e grau de debilidade do animal
optou-se pelo eutanásia. Fotos em anexo

Procedimentos realizados

Medicação realizada

2,5 ml Apramozin
1,5 ml Xilozin + 1,5 ml atomin + 10 ml cloreto Potássio

Acompanhamento quadro clínico

Observações gerais

Prontuário encerrado. Eutanásia 1/11/23

Andradas, 1 de novembro de 2023.

Jessica Cristiane Bertoni
Médico Veterinário Responsável Técnico do Núcleo de Controle de Zoonoses
CRMV-MG 24.157



PREFEITURA MUNICIPAL DE ANDRADAS

Secretaria Municipal de Saúde e Ação Social
Divisão de Vigilância em Saúde
Seção de Vigilância Ambiental / Núcleo de Controle de Zoonoses
Bairro Lagoa Dourada, S/N, Estrada Rural, Andradas-MG

N.C.Z



TERMO DE RESPONSABILIDADE PARA ACOLHIMENTO DE ANIMAIS PARA TRATAMENTO


Declaro, para os devidos fins legais que eu,
Angela Carletti,
portador do RG _____, CPF 065 782 546-94, residente a
Sítio Santo Ernesto, Barro Preto,
contato _____, estou deixando o animal
Abdy, espécie Canina, sexo F, idade 7 meses, pelagem
preto/ castanho no Núcleo de Controle de Zoonoses para tratamento
pelo período de 7 dias, onde se farão todos os procedimentos Médico
Veterinários necessários, desde cuidados básicos até eutanásia, sempre a critério do
Médico Veterinário responsável.

Estou ciente que, após o término do tratamento, o animal acima identificado
deverá retornar ao local de recolhimento ou podendo este ser encaminhado para adoção.
Ainda, estou ciente de que animais fora do seu ambiente de convívio podem estressar,
podendo comprometer o estado geral de saúde bem como levar a fugas.

Por ser verdade, firmo o presente.

Andradas, 1 novembro 2023.

Angela Carletti
Assinatura







PREFEITURA MUNICIPAL DE ANDRADAS - MINAS GERAIS

Secretaria Municipal de Saúde e Ação Social
Divisão de Vigilância em Saúde
Seção de Vigilância Ambiental / Núcleo de Controle de Zoonoses
Bairro Lagoa Dourada, Andradas - MG - CEP: 37795-000.



PRONTUÁRIO DE ENTRADA DE ANIMAL NO NCZ

Identificação animal

Código: NCZ-0256 Nome: SPIRE Data entrada: 05/1/24
Local onde foi recolhido: Santo Lucia
Características de identificação: peludo Idade: idoso
Espécie: canina felina outros —
Sexo: fêmea Macho Cor: preto
Castração: sim não
Raça: SRD outra: —

encerrado
21/08/24

Motivo do recolhimento: missão

Avaliação clínica

Batimentos cardíacos — Mucosas normais Temperatura retal —
Frequência respiratória — TPC — Peso 23 kg

Achados clínicos

apresenta mióse em estágio inicial entre os
dígitos do pé traseiro esquerdo.

Procedimentos realizados

limpeza e curativo - diário

Medicação realizada

1 comprimido Eloxan por 5 dias
2 aplicações pentobidol 2,3 ml

Acompanhamento quadro clínico


11/1 - Bay curativo com rifamicina.
16/21 - Apresentou inchaço no boço da cauda, em formação de pus - supúrito

Observações gerais

Antirrábica (animal) 26/02/24
CAMPANHA ANDRADAS/MG

Antirrábica (animal) 15/7/24
CAMPANHA ANDRADAS/MG

Andradas, 05 de junho de 2024.


Jessica Cristiane Bertoni
Médico Veterinário Responsável Técnico do Núcleo de Controle de Zoonoses
CRMV-MG 24.157



PREFEITURA MUNICIPAL DE ANDRADAS - MINAS GERAIS

Secretaria Municipal de Saúde e Ação Social

Divisão de Vigilância em Saúde

Seção de Vigilância Ambiental / Núcleo de Controle de Zoonoses

Bairro Lagoa Dourada, Andradas - MG - CEP: 37795-000.



de alterações em postura. Em observação.

16/02 - Apresenta epistaxia unilateral; leve dificuldade de se montar em estacas.

Aplicado 10ml Ac. tranexâmico 1M - montar em estacas.

10/4 - 19,4 kg

Apresenta diambulação incoordenada, quedas

Hiperemia

1ml dexmetozolam - 5 dias

200mg dexcloridina 14 d

3ml cotofos 1M

Realizado por M.V. Viterio

02/4 - Animal apresenta melhora do quadro clínico

1º dose 03/04/24

2º dose 19/6/24

20/08 - animal observado em sala parvária e der.

TPC - 2 rug. FR - 32 p/m.

Temp - 37.8°C não defecou/não urinou

BC - 80 p/m.

anamnese - região próxima à anel edema; tumor com

± 10 cm de diâmetro par(?)

Adm - dip. IM (1ml); B12 IM (1ml)

Agemox IM (1ml); Buscodan IM (0,5ml)

Helena Arf
Médica Veterinária
CRMV-MG 31334
10:10h.

21/08 - 08:00 animal observado em sala com ruído conge

derável. Parvária; der. Adm. 1ml dip + 0,5 tramal + 1ml Buscodan

não urinou nem defecou. IM.

Animal foi observado re tratar de uma heinria

perineal ^{par} aumento da região. drenada vesiga para

alívio imediato do animal.

Diagnóstico não confirmado por falta de exames complementares.

De acordo com estado do paciente; prognóstico e necessidade imediata de cirurgia animal foi levado a euta

nária com 2,3ml letammina + 2,3 xilazina^{IM} e 10ml potássio

herário do sítio - 9:41h.

Helena Arf
Médica Veterinária
CRMV-MG 31334

IV.



Figura 1 - animal 20/08/2024 Paresia ambos os membros. Escala de dor 4.



Figura 2 - 21/08/24 bexiga repleta observada em provável hérnia perineal. Animal em decúbito lateral apresentando paresia e estágio 4 em escala de dor.

Helena Arf
Médica Veterinária
CRMV-MG 31384



TERMO DE REALIZAÇÃO DE EUTANÁSIA EM ANIMAL - IRRESTRITO SEM RESPONSÁVEL

Identificação do animal:

Nome/Prontuário: Apêlo NCZ - C 256 Idade: > 12 A. Pelagem: cinza / preto
Sexo: M F
Raça: SRD outras _____ Microchip: _____
Espécie: Cão

Em razão do caso clínico identificado no prontuário NCZ - C 256, com diagnóstico/suspeita de hérnia perineal, e em conformidade ao disposto no Art. 6º, alínea c, da Lei Federal nº 5.517 de 23 de outubro de 1968 e Art. 2º da Lei Federal nº 14.228/2021, foi estabelecida a necessidade da eutanásia do animal acima identificado, recolhido no endereço rd. Santa Lucia, em 05/01/24, sem ser possível identificar um responsável pelo animal até a presente data.

Observações de interesse a serem fornecidas pelo(a) Médico(a) Veterinário(a):

O tratamento de hérnia perineal sendo cirúrgico, considerando estado e idade do animal e sem previsão p/ cirurgia imediata foi realizada eutanásia para alívio do sofrimento. 2,3 etamina + 2,3 Rilazina IM + 10ml cl. potássio IV.

Helena Arf
Médica Veterinária
CRMV-MG 31334

Assinatura do(a) Médico(a) Veterinário(a)

Assinatura do(a) responsável legal pelo NCZ
Registro NCZ CRMV- 3627

Andradas, 21 de agosto de 24.



PREFEITURA MUNICIPAL DE ANDRADAS

Secretaria Municipal de Saúde e Ação Social
Divisão de Vigilância em Saúde
Seção de Vigilância Ambiental / Núcleo de Controle de Zoonoses
Bairro Lagoa Dourada, S/N, Estrada Rural, Andradas-MG



TERMO DE RESPONSABILIDADE PARA ACOLHIMENTO DE ANIMAIS PARA TRATAMENTO

Declaro, para os devidos fins legais que eu,
Luiz Antônio de Godoy,
portador do RG MG 180 120 19, CPF 117-158-336-22 residente a
Rua dos XAVIER Nº 425 ANITA LUCIA
, contato 9-97-22-73 12, estou deixando o animal
, espécie COMUNS, sexo M, idade 10/10, pelagem
preto/branco no Núcleo de Controle de Zoonoses para tratamento
pelo período de 15 dias, onde se farão todos os procedimentos Médico
Veterinários necessários, desde cuidados básicos até eutanásia, sempre a critério do
Médico Veterinário responsável.

Estou ciente que, após o término do tratamento, o animal acima identificado
deverá retornar ao local de recolhimento ou podendo este ser encaminhado para adoção.
Ainda, estou ciente de que animais fora do seu ambiente de convívio podem estressar,
podendo comprometer o estado geral de saúde bem como levar a fugas.

Por ser verdade, firmo o presente.

Andradas, 05 junho 2024.

Luiz Antônio de Godoy
Assinatura